

XI. TASHQI IQTISODIY FAOLIYAT

Dastlabki ma'lumotlarga ko'ra viloyatning tashqi savdo aylanmasi 2025-yilning yanvar-mart 497,9 mln AQSh dollarini, jumladan eksport 137,7 mln AQSh dollarini, import 360,2 mln AQSh dollarini tashkil etdi.



Tashqi savdo aylanmasi

2025- y.: 497,9 + 26,9 %

(2024- y.: 392,3)



Saldo

2025- y.: - 222,4

(2024 y.: - 124,6)



Eksport

2025- y.: 137,7 + 2,9 %

(2024- y.: 133,9)



Tovarlar: 134,7



Xizmatlar: 3,0



Import

2025- y.: 360,2 + 39,3 %

(2024- y.: 258,5)



Tovarlar: 359,6



Xizmatlar: 0,6

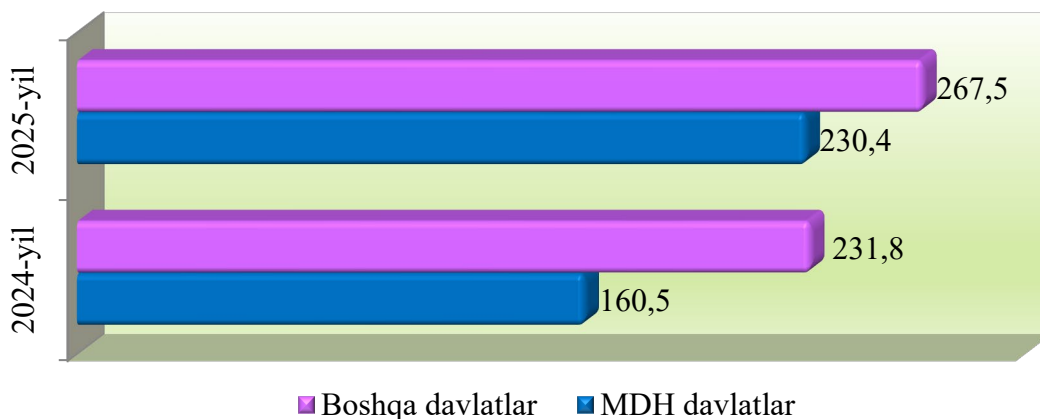
Tashqi savdo aylanmasining saldosi – 222,4 mln AQSh dollari, shu jumladan MDH davlatlari bilan -92,6 mln AQSh dollarini va boshqa davlatlar bilan – 129,8 mln AQSh dollarini tashkil etdi.

Viloyatning tashqi savdo aylanmasi

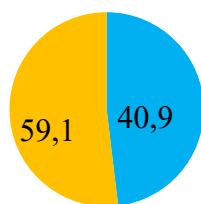
(2025- yilning yanvar–mart)

	mln AQSh dollari	2024-yilning yanvar-mart oylariga nisbatan % hisobida	yakunga nisbatan % hisobida
Tashqi savdo aylanmasi	497,9	126,9	100,0
MDH davlatlari	230,4	143,5	46,3
boshqa davlatlar	267,5	115,4	53,7
Eksport	137,7	102,9	100,0
MDH davlatlari	68,9	110,6	50,0
boshqa davlatlar	68,8	96,2	50,0
Import	360,2	139,3	100,0
MDH davlatlari	161,5	164,4	44,8
boshqa davlatlar	198,7	124,0	55,2
Saldo	- 222,4	x	x
MDH davlatlari	-92,6	x	x
boshqa davlatlar	- 129,8	x	x

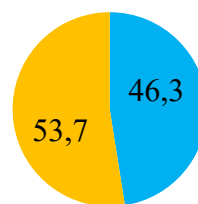
**2025-yil yanvar-mart oylari viloyat tashqi savdo aylanmasida
MDH va boshqa davlatlarning hajmi va ulushi**
(mln AQSh dollari va %da)



2024-yil yanvar-mart

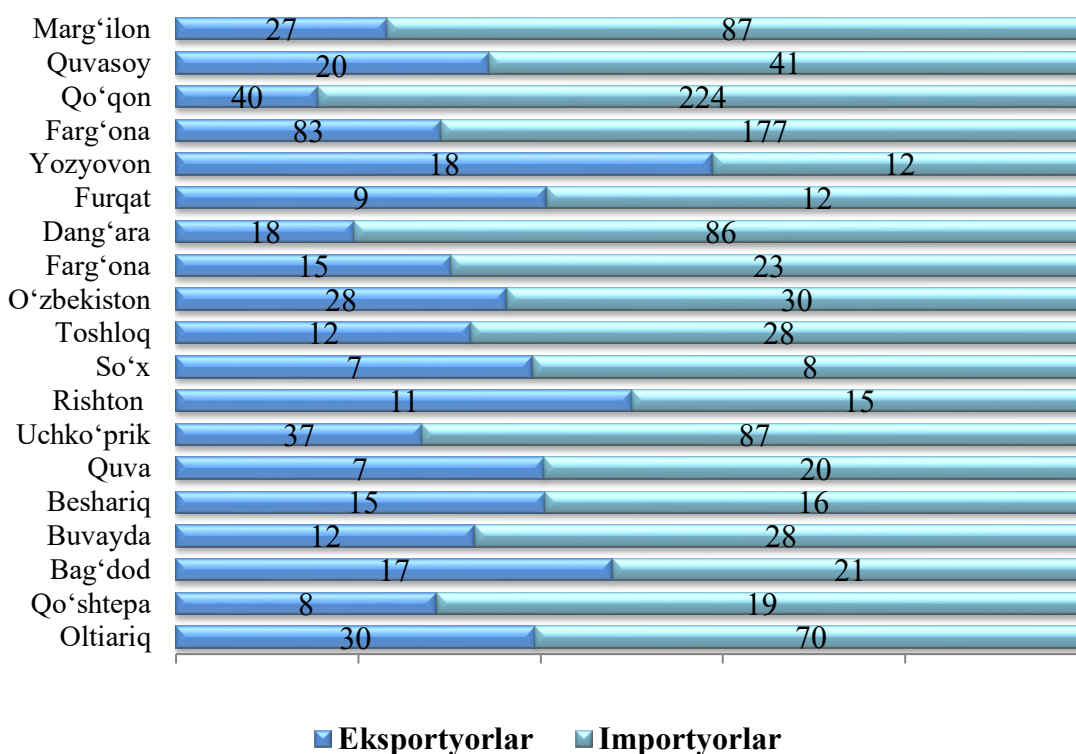


2025-yil yanvar-mart



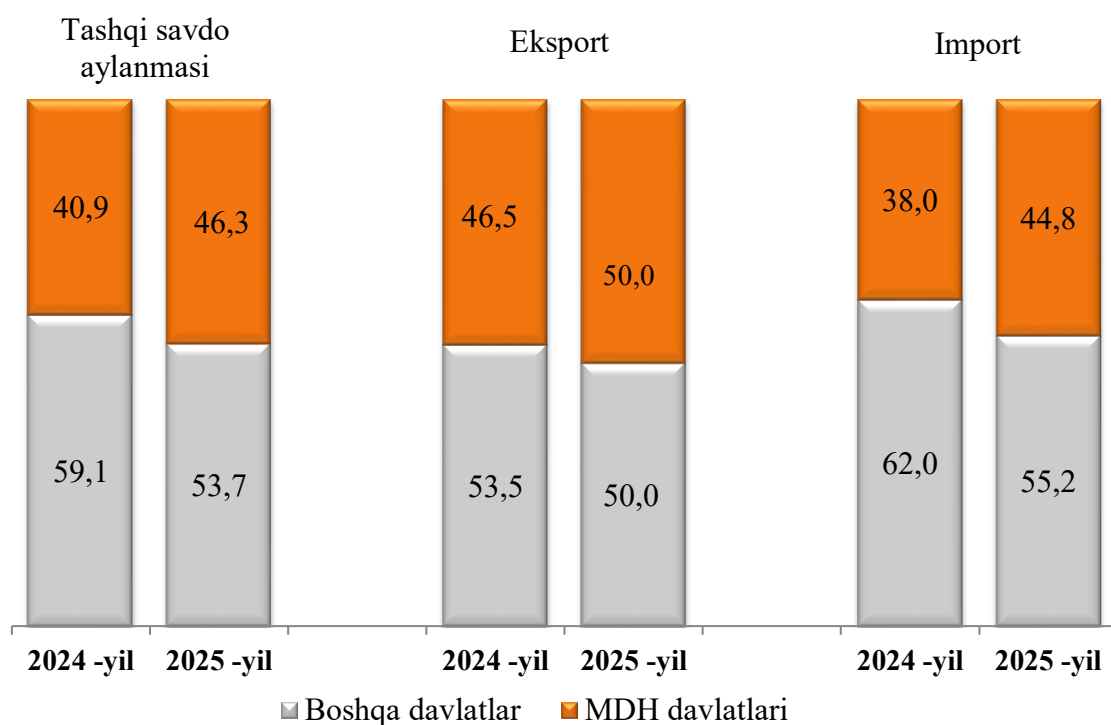
■ MDH davlatlar ■ Boshqa davlatlar ■ MDH davlatlar ■ Boshqa davlatlar

Eksport va importni amalga oshirgan korxonalar soni
(2025-yil yanvar-mart holatiga)



■ Eksportyorlar ■ Importyorlar

MDH va boshqa davlatlarning viloyat tashqi savdo aylanmasidagi ulushi (yanvar-mart holatiga,%da)



2025-yilning yanvar-mart oylarida viloyatda amalga oshirilgan tashqi savdo aylanmasi o'tgan yilning mos davriga nisbatan 126,9 % ga teng bo'lib, MDH davlatlarining o'sish sur'ati 143,5 % ni tashkil etgan bo'lsa, boshqa davlatlar 15,4 % ga o'sdi.

Jumladan, jami eksport aylanmasi 102,9 % ni va shundan MDH davlatlari 110,6 %ni tashkil etgan bo'lsa, boshqa davlatlarga 96,2 % ni tashkil etdi.

Jami import aylanmasi 139,3 % ga teng bo'lib, undan MDH davlatlari 164,4 %ni tashkil etgan bo'lsa, boshqa davlatlar 24,0 % ga o'sdi.











Viloyat tashqi savdo aylanmasining qit'alar bo'yicha taqsimlanishi (2025-yil yanvar-mart mln AQSh dollari)

	Eksport, mln AQSh dollari	Import, mln AQSh dollari	Tashqi savdo aylanmasi		
			mln AQSh dollari	2024-yilning yanvar-mart oyiga nisbatan %da	jamiga nisbatan %da
Jami	137,7	360,2	497,9	126,9	100,0
<i>shu jumladan:</i>					
Yevropa	69,3	107,5	176,8	163,4	35,5
Osiyo	67,8	251,8	319,6	113,2	64,2
Amerika	0,4	0,8	1,2	85,7	0,1
Afrika	0,2	0,1	0,3	60,0	0,1

Viloyat rezidentlarining tashqi savdo operatsiyalari asosan Osiyo (jami tovar aylanmasining 64,2 %), Yevropa (35,5 %), Amerika (0,1 %) va Afrika (0,1 %) davlatlari bilan amalga oshirilgan bo‘lib, jami savdo aylanmasining 100,0 % ni tashkil qildi.

Viloyat tashqi savdo aylanmasida nisbatan katta ulushga ega bo‘lgan davlatlar bilan tashqi savdo aylanmasi

(2025- yilning yanvar-mart, %da)

XXR	Rossiya	Qozog‘iston	Turkiya	Qirg‘iz Respublikasi
TSA – 157,3	TSA – 134,1	TSA – 62,3	TSA – 27,7	TSA – 20,7
Eksport: 3,8 Import: 153,5	Eksport: 45,4 Import: 88,7	Eksport: 6,3 Import: 56,0	Eksport: 14,1 Import: 13,6	Eksport: 8,5 Import: 12,2
 31,6%	 26,9 %	 12,5%	 5,6 %	 4,2 %
Afg‘oniston	BAA	Latviya	Polsha	Hindiston
TSA – 13,8	TSA – 12,0	TSA – 9,1	TSA – 6,0	TSA – 5,9
Eksport: 13,6 Import: 0,2	Eksport: 11,5 Import: 0,5	Eksport: 9,0 Import: 0,1	Eksport: 4,2 Import: 1,8	Eksport: 2,7 Import: 3,2
 2,8%	 2,4 %	 1,8 %	 1,2 %	 1,1 %

MDH davlatlari orasida Rossiya Federatsiyasi, Qozog‘iston, Qirg‘iziston, Turkmaniston va Tojikiston davlatlari, tashqi savdo aylanmasida asosiy hamkorlar hisoblanib, ularning jami tashqi savdo aylanmasidagi ulushi 43,6 %ni tashkil qiladi, boshqa davlatlar orasida Xitoy, Turkiya, Polsha, Afg‘oniston, BAA, Hindiston, va boshqa davlatlari hisoblanadi, va ularning ulushi 56,4 %ni tashkil qiladi.

**Viloyat tashqi savdo aylanmasida nisbatan katta ulushga
ega bo'lgan davlatlar bilan tashqi savdo aylanmasi**
(2025- yilning yanvar-mart)

	mln AQSh dollari	2024- yilning yanvar-mart oyiga nisbatan, % hisobida	Viloyat tovar aylanmasidagi ulushi, % hisobida
Xitoy Xalq Respublikasi	157,3	128,6	31,6
Rossiya Federtsiyasi	134,1	169,9	26,9
Qozog'iston	62,3	123,1	12,5
Turkiya	27,7	80,1	5,6
Qirg'iziston	20,7	116,7	4,2
Afg'oniston	13,9	94,1	2,8
BAA	11,9	28,8 m.	2,4
Latviya	9,1	30,1 m.	1,8
Polsha	6,0	124,3	1,2
Hindiston	5,9	77,1	1,2
Litva	5,6	186,9	1,1
Belarus	5,4	99,9	1,1
Germaniya	4,1	124,7	0,8
Tojikiston	4,1	84,7	0,8
Koreya Respublikasi	3,8	75,6	0,8

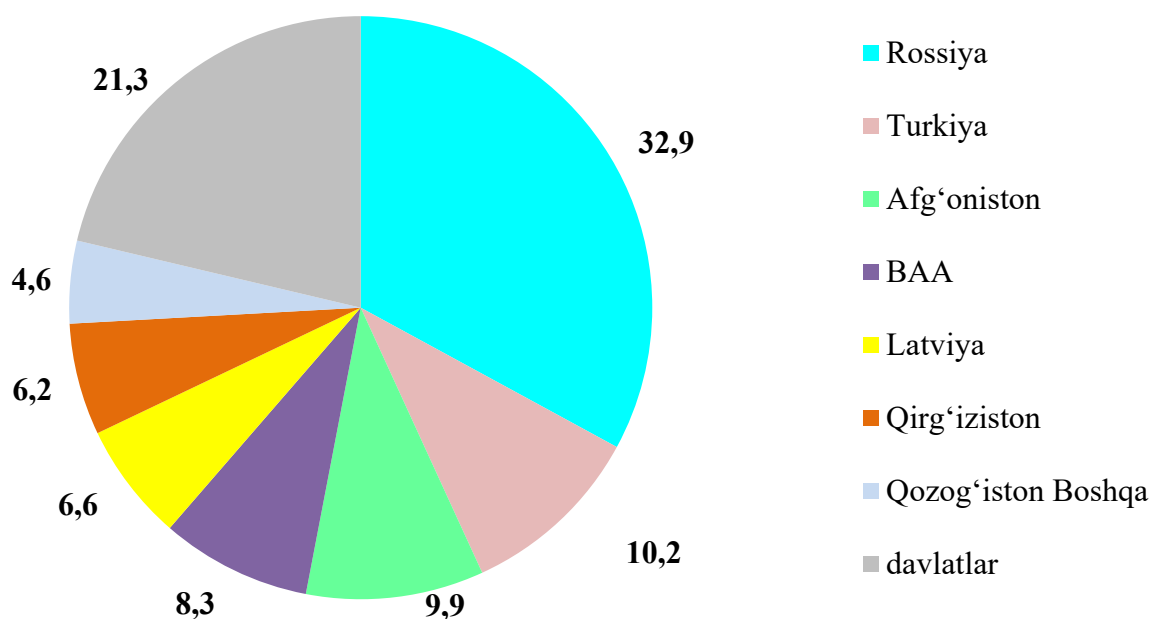
XSST bo'yicha eksport va import tarkibi
(2025- yil yanvar-mart, mln AQSh dollarida, o'sish sur'ati, ulushi %da)

XSST tarkibi	Eksport (mln AQSh doll.)			Import (mln AQSh doll.)		
	Jami	O'tgan yilga nisbatan, % da	Umumiy hajmga nisbatan, % da	Jami	O'tgan yilga nisbatan, % da	Umumiy hajmga nisbatan, % da
Jami	137,7	102,9	100,0	360,2	139,3	100,0
<i>shu jumladan</i>						
Oziq-ovqatlar va tirik hayvonlar	28,8	83,7	20,9	42,2	85,2	11,7
Ichimlik va tamaki	0,5	153,9	0,4	0,2	46,8	0,1
Nooziq-ovqat xom-ashyosi yoqilg'idan tashqari	3,5	46,1	2,5	9,6	106,3	2,7
Mineral yoqilg'i, yog'lash moylari va shunga o'xshash mahsulotlar	0,5	68,8	0,4	95,5	3,6 m.	26,5
Hayvon va o'simlik moylari, yog'lar, mumlar	0,0	1,0	0,0	2,2	74,7	0,6
Kimyoviy vositalar	24,9	4,4 m.	18,1	20,9	123,6	5,8
Sanoat tovarlari	58,5	89,3	42,5	75,5	106,6	21,0
Mashina va transport asbob uskunalari	2,4	2,1 m.	1,7	105,2	153,5	29,2
Turli xil tayyor buyumlar	15,6	93,1	11,3	8,3	65,6	2,1
Xizmatlar	3,0	182,3	2,2	0,6	70,1	0,2

2025-yil yanvar-mart oylarida jami eksport hajmi shahar va tumanlar kesmida (ming AQSh dollari)

	yanvar - mart		O'sish sur'ati, %da
	2024- yil	2025- yil	
Viloyat bo'yicha	133 851,4	137 724,5	102,9
<i>tumanlar:</i>			
Oltiariq	10 718,7	11 836,6	110,4
Qo'shtepa	25 717,2	22 342,2	86,9
Bag'dod	2 804,3	3 359,5	119,8
Buvayda	2 951,6	3 071,8	104,1
Beshariq	5 923,0	3 577,8	60,4
Quva	8 224,4	1 714,6	20,8
Uchko'prik	27 071,3	23 379,1	86,4
Rishton	2 058,6	1 734,5	84,3
So'x	685,8	1 114,7	162,5
Toshloq	2 225,3	1 592,5	71,6
O'zbekiston	4 031,4	3 926,8	97,4
Farg'ona	2 141,9	2 151,0	100,4
Dang'ara	3 372,9	2 489,2	73,8
Furqat	2 405,6	3 744,6	155,7
Yozyovon	1 268,2	1 325,8	104,5
<i>shaharlar:</i>			
Farg'ona	14 770,3	24 939,6	168,8
Qo'qon	9 471,1	17 608,6	185,9
Quvasoy	4 264,9	4 218,4	98,9
Marg'ilon	3 385,5	2 626,9	77,6

2025-yil yanvar-mart oylarida viloyat eksportida asosiy hamkor davlatlarning ulushi, (%da)

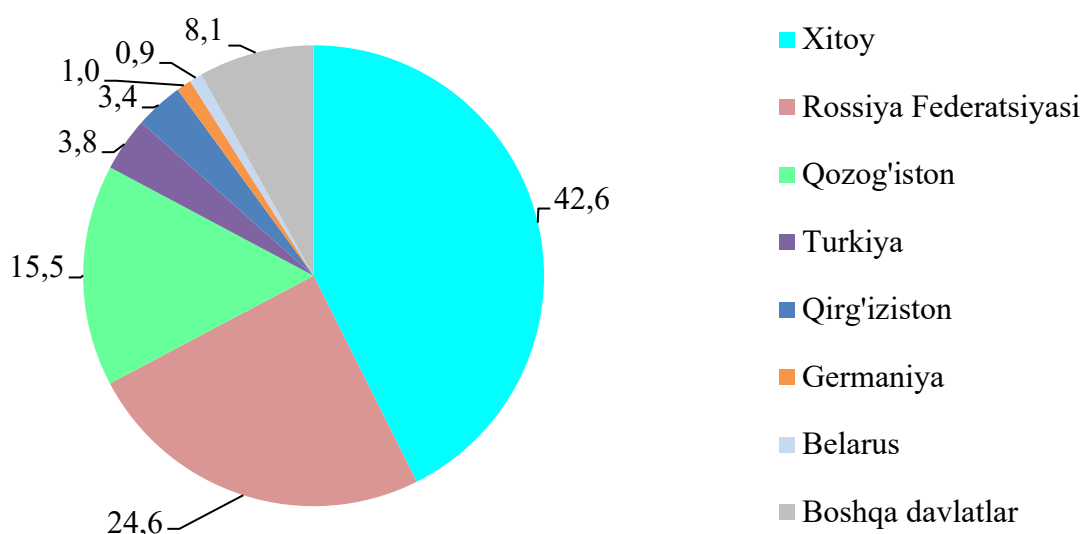


Viloyatdan eksport qilinayotgan tovar va xizmatlarning asosiy qismi Rossiya, Turkiya, Afg'oniston, BAA, Latviya, Qirg'iziston, va Qozog'iston hissasiga to'g'ri kelmoqda. Bu esa umumiy eksport hajmining 78,7 % tashkil qiladi.

2025- yil yanvar-mart oylarida jami import hajmi shahar va tumanlar kesmida (ming AQSh dollari)

	yanvar -mart		O'sish sur'ati, %da
	2024- yil	2025- yil	
Viloyat bo'yicha	258 487,3	360 170,5	139,3
<i>tumanlar:</i>			
Oltiariq	7 303,4	6 907,7	94,6
Qo'shtepa	2 317,5	3 364,7	145,2
Bag'dod	1 222,4	4 646,9	3,8 m.
Buvayda	3 111,4	3 499,9	112,5
Beshariq	5 245,5	3 839,3	73,2
Quva	1 301,6	587,9	45,2
Uchko'prik	40 405,8	52 271,6	129,4
Rishton	789,3	1 911,4	2,4 m.
So'x	1 511,1	3 277,8	2,2 m.
Toshloq	11 984,4	19 129,9	159,6
O'zbekiston	7 459,3	11 419,9	153,1
Farg'ona	3 004,6	9 301,4	3,1 m.
Dang'ara	11 684,4	10 499,0	89,9
Furqat	2 203,9	2 008,5	91,1
Yozyovon	346,7	62 866,0	181,4 m.
<i>shaharlar:</i>			
Farg'ona	52 920,7	49 004,6	92,6
Qo'qon	80 055,0	76 763,5	95,9
Quvasoy	9 474,3	27 442,9	2,9 m.
Marg'ilon	16 124,3	11 404,2	70,7

2025- yil yanvar-mart oylarida viloyat importida asosiy hamkor davlatlar ulushi, (%da)



2025-yil yanvar-mart oylarida viloyatga 70 dan ortiq xorijiy davlatlardan tovar va xizmatlar importi amalga oshirilgan. Shundan 7 ta eng yirik bo'lgan Rossiya, Xitoy, Qozog'iston, Qirg'iziston, Turkiya, Germaniya va belarus kabi hamkor davlatlarning jami import hajmi 331,4 mln AQSh dollarga teng. Bu esa umumiy import hajmining 92,0 %ni tashkil qiladi.