

### III. QISHLOQ, O‘RMON VA BALIQCHILIK XO‘JALIGI

Dastlabki ma’lumotlarga ko‘ra, 2025-yilning yanvar-mart oylarida qishloq, o‘rmon va baliqchilik xo‘jaligi mahsulot (xizmat)larining umumiy hajmi 4 442,7 mlrd so‘mni yoki 2024- yilning mos davriga nisbatan 104,3 %ni, shu jumladan, dehqonchilik va chorvachilik, ovchilik va ushbu sohalarda ko‘rsatilgan xizmatlar– 4 309,8 mlrd so‘mni (104,3 %), o‘rmon xo‘jaligi – 116,0 mlrd so‘mni (102,3 %), baliqchilik xo‘jaligi – 16,9 mlrd so‘mni (110,8 %) tashkil qildi. Respublika qishloq, o‘rmon va baliqchilik xo‘jaligi tarkibida Farg‘ona viloyatining ulushi 8,4 %ni tashkil etdi.



4 442,7

Farg‘ona viloyatining qishloq, o‘rmon va baliqchilik xo‘jaligi mahsulot (xizmat)larining hajmi, mlrd so‘m

01



4 309,8 Dehqonchilik va chorvachilik, ovchilik va shu sohalarda ko‘rsatilgan xizmatlar

02



116,0 O‘rmon xo‘jaligi

03



16,9 Baliqchilik xo‘jaligi

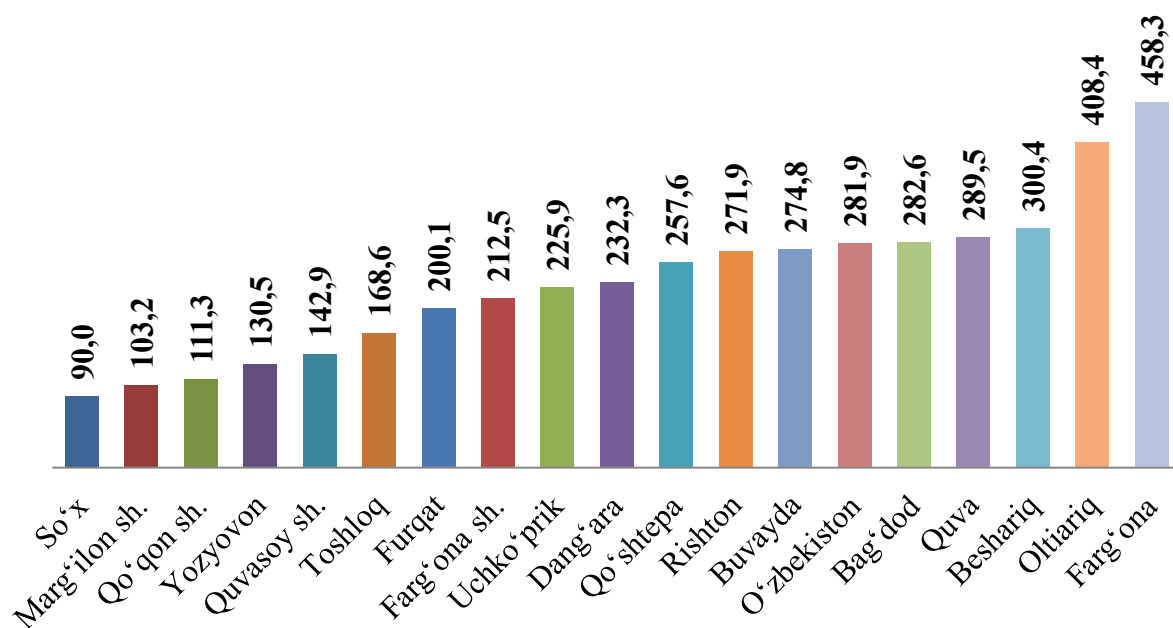
2025-yilning yanvar-mart yakunlariga ko‘ra, qishloq, o‘rmon va baliqchilik xo‘jaligi mahsulot (xizmat)lar umumiy hajmining 97,0 % dehqonchilik va chorvachilik, ovchilik va ushbu sohalarda ko‘rsatilgan xizmatlar, 2,6 % o‘rmon xo‘jaligi, 0,4 % baliqchilik xo‘jaligi hissasiga to‘g‘ri keladi.

## Hududlar kesimida qishloq, o‘rmon va baliqchilik xo‘jaligi mahsulotlar hajmi

(2025-yil yanvar-mart)

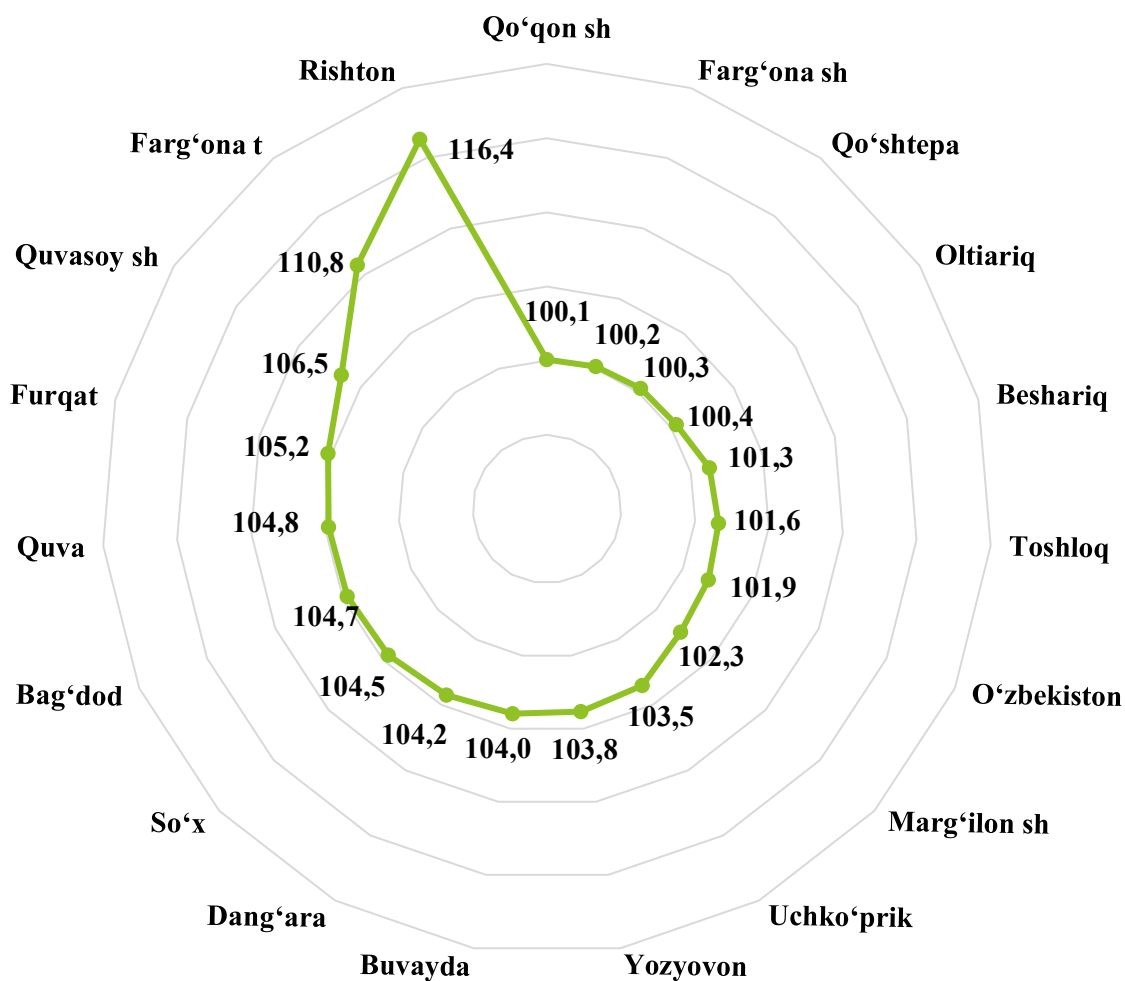
	Qishloq, o‘rmon va baliqchilik xo‘jaligi mahsulotlar hajmi		Aholi jon boshiga, (ming so‘m)
	mlrd so‘m	2024- yil yanvar-mart oylariga nisbatan, o‘shish sur‘ati%da	
<b>Viloyat jami</b>	<b>4 442,7</b>	<b>104,3</b>	<b>1 069,6</b>
Farg‘ona shahar	212,5	100,2	645,3
Qo‘qon shahar	111,3	100,1	354,1
Quvasoy shahar	142,9	106,5	1 382,3
Marg‘ilon shahar	103,2	102,3	399,4
Oltiariq tumani	408,4	100,4	1 749,2
Qo‘shtepa tumani	257,6	100,3	1 204,8
Bag‘dod tumani	282,6	104,7	1 183,9
Buvayda tumani	274,8	104,0	1 084,4
Beshariq tumani	300,4	101,3	1 213,2
Quva tumani	289,5	104,8	1 029,3
Uchko‘prik tumani	225,9	103,5	912,6
Rishton tumani	271,9	116,4	1 226,9
So‘x tumani	90,0	104,5	1 043,0
Toshloq tumani	168,6	101,6	757,8
O‘zbekiston tumani	281,9	101,9	1 166,7
Farg‘ona tumani	458,3	110,8	2 023,3
Dang‘ara tumani	232,3	104,2	1 280,3
Furqat tumani	200,1	105,2	1 538,9
Yozyovon tumani	130,5	103,8	1 066,2

### Shahar va tumanlar kesimida qishloq, o‘rmon va baliqchilik xo‘jaligi mahsulot (xizmat)larining hajmi (mlrd so‘m)



2025-yilning yanvar-mart oylarida shahar va tumanlar kesimida qishloq, oʻrmon va baliqchilik xoʻjaligi mahsulot (xizmat)larining eng yuqori hajmi Fargʻona tumani (458,3 mlrd soʻm), Oltiariq tumanida (408,4 mlrd soʻm) va Beshariq tumani (300,4 mlrd soʻm) qayd etildi. Aksincha kam hajmga ega hududlarga Soʻx (90,0 mlrd soʻm) tumani va Margʻilon (103,2 mlrd soʻm) hamda Qoʻqon (111,3 mlrd soʻm) shaharlarini keltirib oʻtish mumkin.

### Hududlar boʻyicha qishloq, oʻrmon va baliqchilik xoʻjaligi mahsulot (xizmat)larining oʻsish surʻati



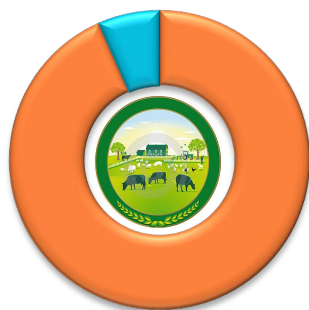
Viloyat koʻrsatkichidan (104,3%) yuqori oʻsish surʻatlari Rishton tumani (116,4%), Fargʻona (110,8) tumanlari, Quvasoy (106,5%) shahari, Furqat (105,2%), Quva (104,8%), Bagʻdod (104,7) hamda Soʻx (104,5%) tumanlarida kuzatildi, shuningdek, Dangʻara (104,2%), Buvayda (104,0%), Yozyovon (103,8%), Uchkoʻprik (103,5%) tumanlari, Margʻilon (102,3%) shahari, Oʻzbekiston (101,9%), Toshloq (101,6%), Beshariq (101,3%), Oltiariq (100,4%), Qoʻshtepa (100,3) tumanlari va Fargʻona (100,2), Qoʻqon (100,1) shaharlarida esa aksincha oʻsish surʻatlari pastligi kuzatildi.

## Qishloq xo'jaligi mahsulotlari

2025-yilning yanvar-mart oylarida ishlab chiqarilgan qishloq xo'jaligi mahsulotlari hajmi 4 233,5 mlrd so'mni yoki 2024-yilning mos davriga nisbatan 104,1 %ni, shu jumladan, dehqonchilik mahsulotlari 280,5 mlrd so'mni (103,6%), chorvachilik mahsulotlari 3 953,0 mlrd so'mni (104,1 %) tashkil qildi.

### Qishloq xo'jaligi mahsulotlari ishlab chiqarish hajmida dehqonchilik va chorvachilik mahsulotlarining ulushi %da

6,6 %  
Dehqonchilik  
mahsulotlari



93,4 %  
Chorvachilik  
mahsulotlari

### Ishlab chiqarilgan qishloq xo'jaligi mahsulotlari hajmining hududlar kesimida taqsimlanishi, % da

Oltiariq	23,1	76,9
Qo'shtepa	7,4	92,6
Bag'dod	5,6	94,4
Buvayda	3,1	96,9
Beshariq	3,7	96,3
Quva	7,9	92,1
Uchko'prik	6,0	94,0
Rishton	8,3	91,7
So'x	0,6	99,4
Toshloq	6,0	94,0
O'zbekiston	4,4	95,6
Farg'ona	1,7	98,3
Dang'ara	3,0	97,0
Furqat	2,5	97,5
Yozyovon	5,6	94,4
Farg'ona sh.	4,3	95,7
Qo'qon sh.	10,4	89,6
Quvasoy sh.	8,0	92,0
Marg'ilon sh.	0,5	99,5

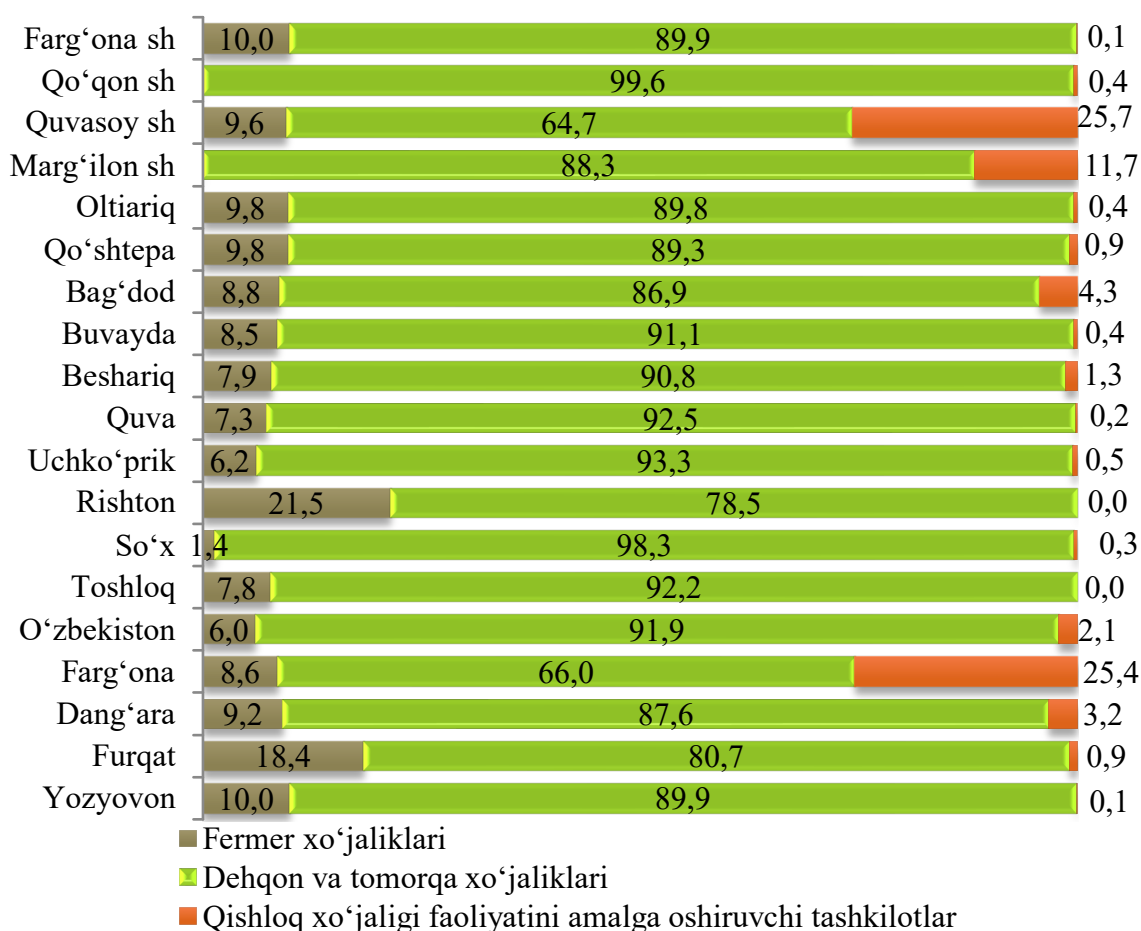
■ Dehqonchilik      ■ Chorvachilik

## Qishloq xo'jaligi mahsulotlari ishlab chiqarish hajmida xo'jalik toifalarining ulushi %da



Xo'jalik toifalari bo'yicha tahlillar qishloq xo'jaligi mahsulotlari umumiy hajmining 86,3 % - dehqon va tomorqa xo'jaliklariga, 9,2 % - fermer xo'jaliklariga, 4,5 % - qishloq xo'jaligi faoliyatini amalga oshiruvchi tashkilotlarga to'g'ri kelishini ko'rsatmoqda.

## Ishlab chiqarilgan qishloq xo'jaligi mahsulotlarining hududlar bo'yicha xo'jalik toifalari kesimida taqsimlanishi, % da



2025-yilning yanvar-mart oylari yakuniga ko'ra ishlab chiqarilgan qishloq xo'jaligi mahsulotlari tarkibidagi fermer xo'jaliklarining ulushi bo'yicha eng yuqori ko'rsatkich Rishton tumanida (21,5%), dehqon va tomorqa xo'jaliklarining eng yuqori ulushi Qo'qon shahrida (99,6 %), qishloq xo'jaligi faoliyatini amalga oshiruvchi tashkilotlarning eng yuqori ulushi Quvasoy shahrida (25,7 %) qayd etildi.

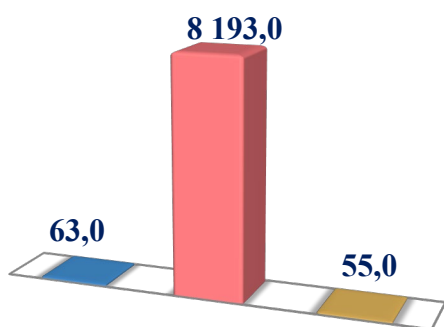
Fermer xo'jaliklarining qishloq xo'jaligi mahsuloti tarkibidagi ulushi bo'yicha eng kam ko'rsatkich So'x tumanida (1,4 %), dehqon va tomorqa xo'jaliklarining eng kam ulushi Quvasoy shahrida (64,7 %), qishloq xo'jaligi faoliyatini amalga oshiruvchi tashkilotlarning eng kam ulushi Rishton (0,0%), Toshloq (0,0%), Yozyovon (0,0%) tumanlari hamda Farg'ona (0,1%) shahrida qayd etildi.

### Dehqonchilik


2025-yilning yanvar-mart oylarida ishlab chiqarilgan dehqonchilik mahsulotlarining hajmi 280,5 mlrd so'mni yoki 2024- yilning mos davriga nisbatan 103,6 %ni tashkil etdi. Ishlab chiqarilgan qishloq xo'jaligi mahsulotlarining umumiy hajmida dehqonchilik mahsulotlarining ulushi 6,6 %ni tashkil qildi.

### Sabzavotlar

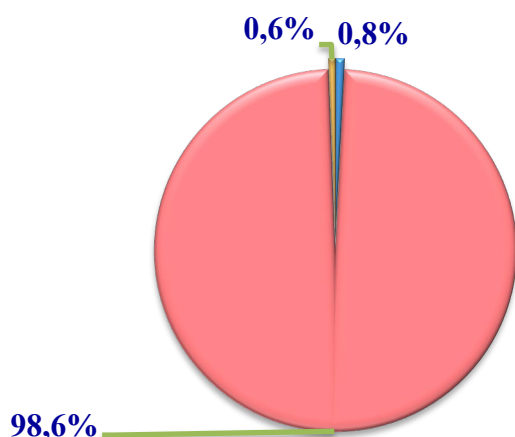
Hajmi, t.



O'sish sur'ati, %da



Ishlab chiqarilgan mahsulotning xo'jalik toifalari bo'yicha taqsimlanishi



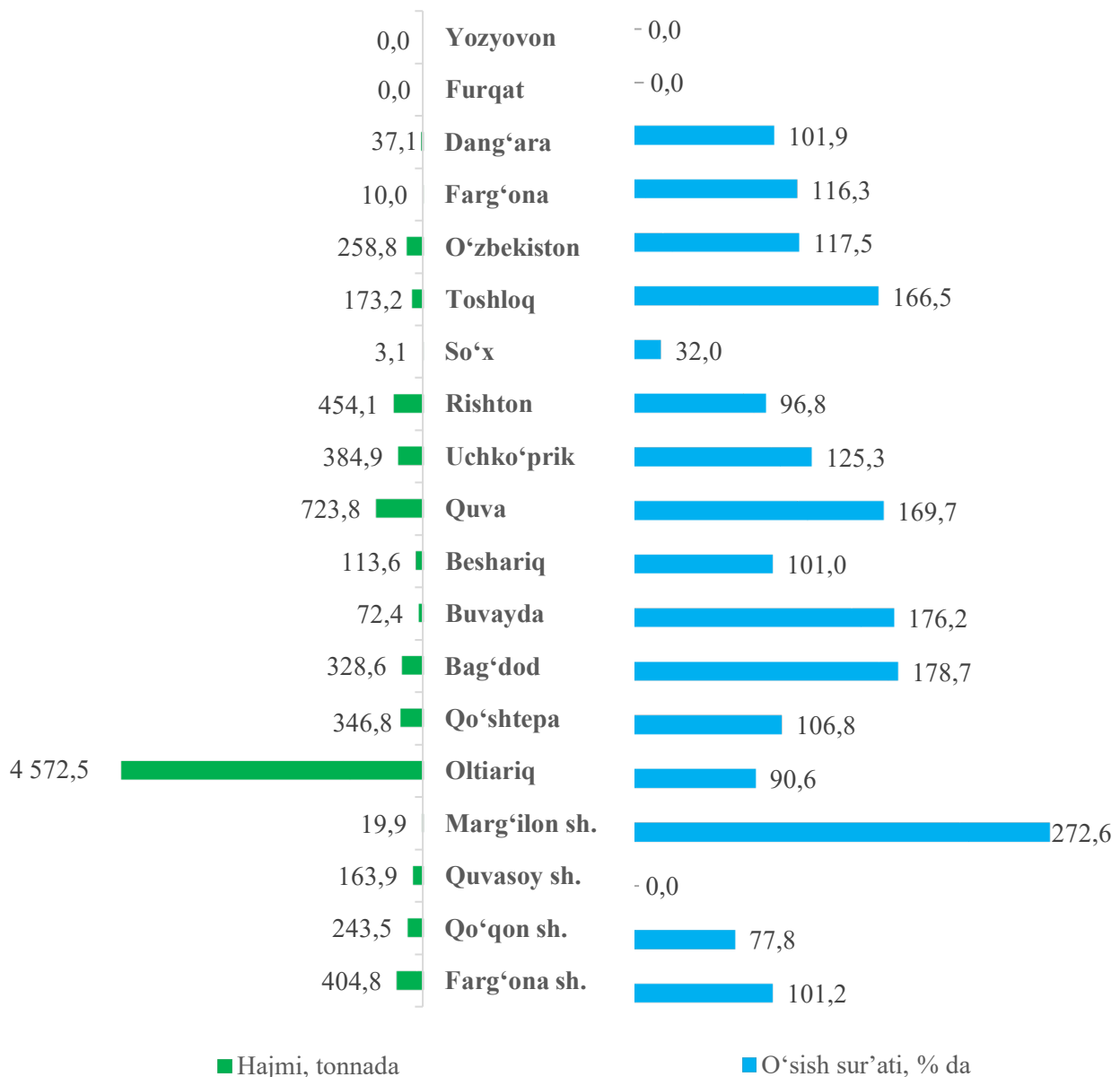
- Fermer xo'jaliklari
- Dehqon va tomorqa xo'jaliklari
- Qishloq xo'jaligi faoliyatini amalga oshiruvchi tashkilotlar



2025-yilning yanvar-mart oylarida barcha toifadagi xo'jaliklar tomonidan 8 311 tonna sabzavotlar (2024- yilning yanvar-mart oyiga nisbatan 103,7 %) ishlab chiqarildi. Sabzavot ishlab chiqarish ko'rsatkichlarini xo'jaliklar toifalari bo'yicha tahlil qilinganda, sabzavot ishlab chiqarish umumiy hajmidan 98,6 % dehqon va tomorqa xo'jaliklari hissasiga to'g'ri kelishini ko'rsatmoqda.



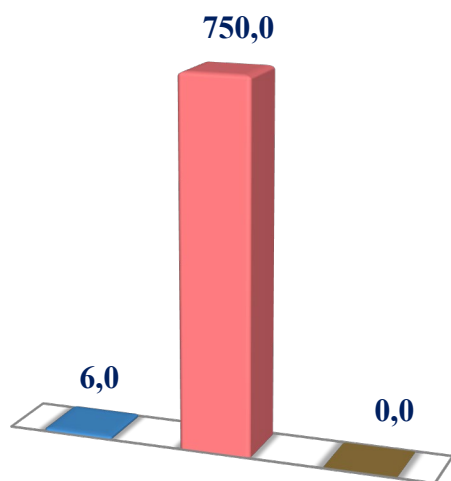
**Farg‘ona viloyati bo‘yicha  
sabzavotlar yetishtirish  
hajmi, tonna va o‘shish sur‘ati % da  
(2025-yil yanvar-mart)**



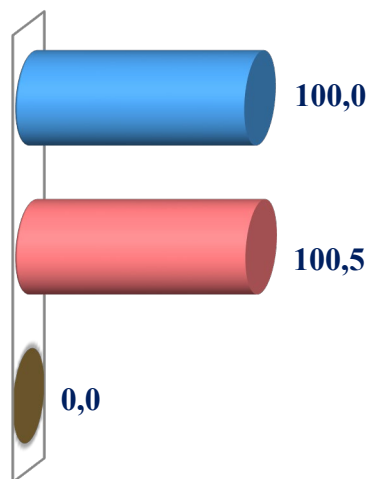
2025-yilning yanvar-mart oylarida sabzavotlar ishlab chiqarish ko‘rsatkichlarini tumanlar bo‘yicha tahlil qilinganda Oltiariq tumanida 4 572,5 tonna, Quva (723,8), Rishton (454,1), Farg‘ona (404,8) shahrida hamda Uchko‘prik (384,9) tumanlarida ishlab chiqarish hajmlarining yuqori ko‘rsatkichlari kuzatildi. Shuningdek, So‘x tumanida 3,1 tonna, Farg‘ona (10,0) tumanida, Marg‘ilon shahar (37,1), Buvayda (72,4) hamda Beshariq (113,6) tumanlarida esa asksincha ishlab chiqarish hajmlari pastligi kuzatildi.

## Meva va rezavorlar

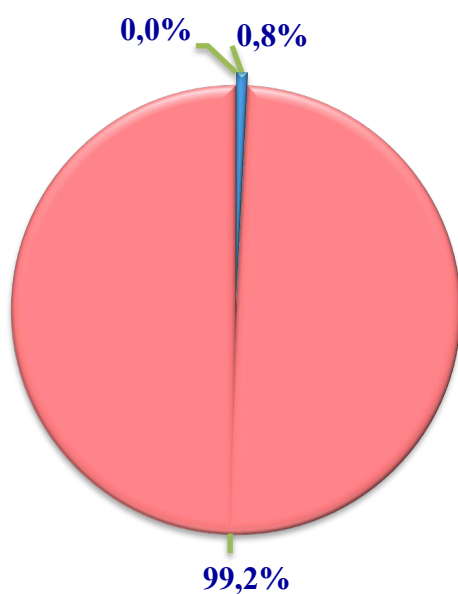
Hajmi, t.



O'sish sur'ati, %da



Ishlab chiqarilgan mahsulotning  
xo'jalik toifalari bo'yicha taqsimlanishi



- Fermer xo'jaliklari
- Dehqon va tomorqa xo'jaliklari
- Qishloq xo'jaligi faoliyatini amalga oshiruvchi tashkilotlar

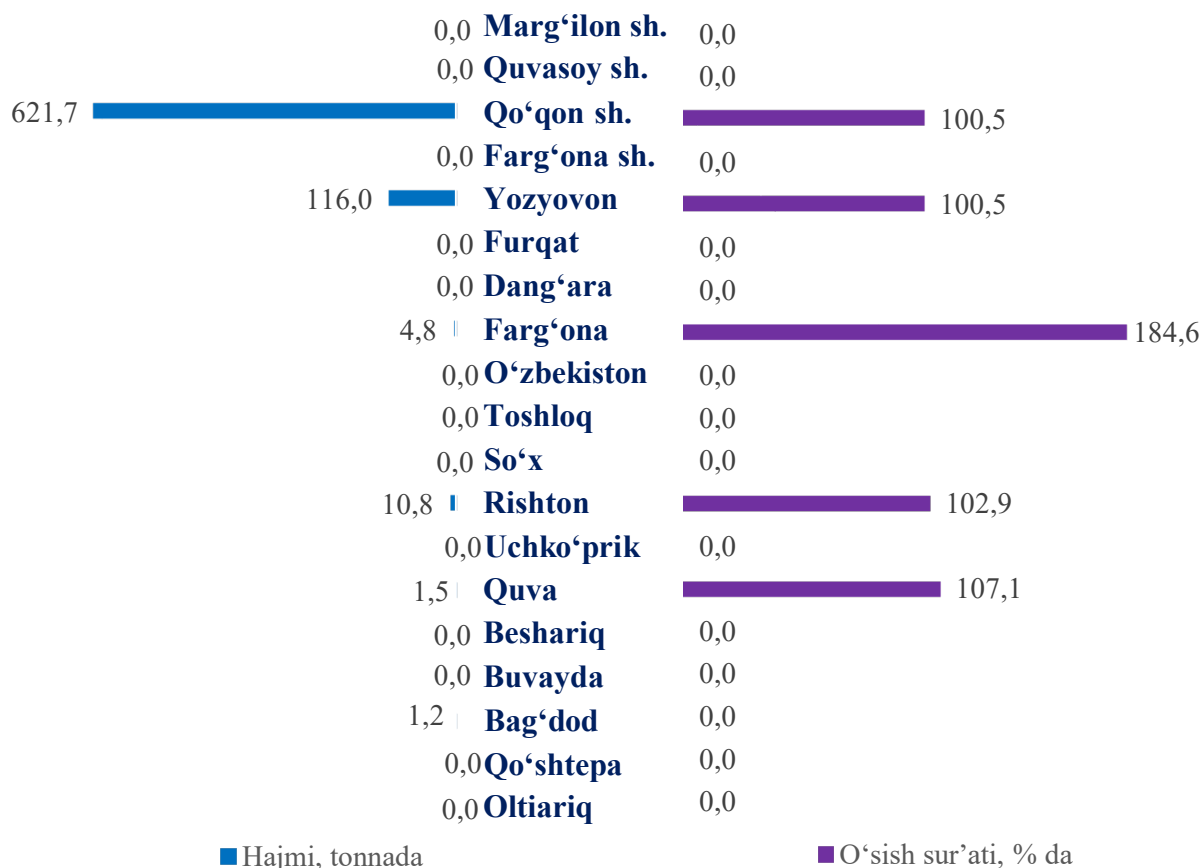


2025-yilning yanvar-mart oylarida barcha toifadagi xo'jaliklar tomonidan 756 tonna meva va rezavorlar (2024- yilning yanvar-mart oyiga nisbatan 0,5 %ga ko'p) ishlab chiqarildi. Meva va rezavorlar ishlab chiqarish ko'rsatkichlarini xo'jaliklar toifalari bo'yicha tahlil qilinganda, meva va rezavorlar ishlab chiqarish umumiy hajmidan 99,2 % dehqon va tomorqa xo'jaliklari hissasiga to'g'ri kelishini ko'rsatmoqda.



## Farg‘ona viloyati bo‘yicha meva va rezavorlar yetishtirish hajmi, tonna va o‘shish sur‘ati % da

(2025-yil yanvar-mart)



2025-yilning yanvar-mart oylarida meva va rezavorlar ishlab chiqarish ko‘rsatkichlarini tumanlar bo‘yicha tahlil qilinganda Qo‘qon shahrida 621,7 tonna, Yozyovon (116,0), Rishton (10,8) tumanlarida ishlab chiqarish hajmlarining yuqori ko‘rsatkichlari kuzatildi, shuningdek Farg‘ona tumanida (4,8), Quva (1,5) hamda Bag‘dod (1,2) tumanlari meva va rezavorlar ishlab chiqarish hajmlari pastligi kuzatildi.

### 2025- yilning yanvar-mart oylarida dehqonchilik mahsulotlarini yetishtirish

	tonna	O‘shish sur‘ati, %da
<b>Sabzavotlar jami</b>	<b>8 311,0</b>	<b>103,7</b>
shu jumladan:		
Fermer xo‘jaliklari	63,0	101,6
Dehqon va tomorqa xo‘jaliklari	8 193,0	103,7
Qishloq xo‘jaligi faoliyatini amalga oshiruvchi tashkilotlar	55,0	114,6
<b>Meva va rezavorlar</b>	<b>756,0</b>	<b>100,5</b>
shu jumladan:		
Fermer xo‘jaliklari	6,0	100,0
Dehqon va tomorqa xo‘jaliklari	750,0	100,5
Qishloq xo‘jaligi faoliyatini amalga oshiruvchi tashkilotlar	-	-

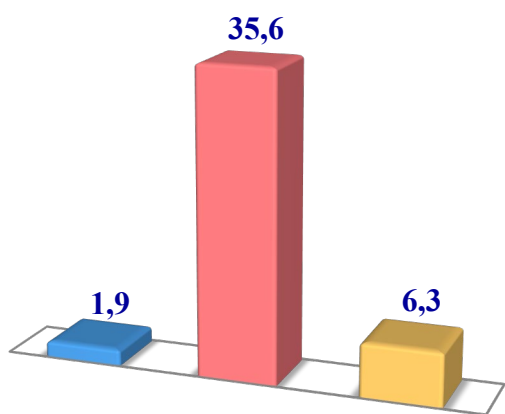
## Chorvachilik



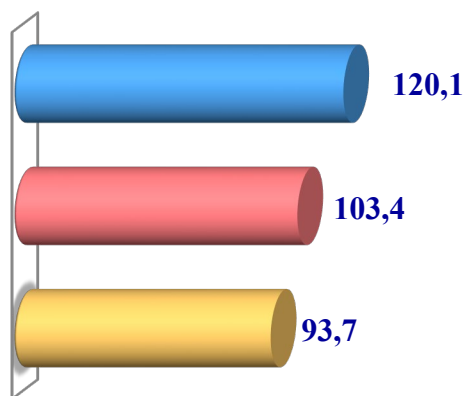
2025-yilning yanvar-mart oylarida chorvachilik mahsulotlarini ishlab chiqarish hajmi 3 953,0 mlrd soʻmni yoki 2024-yilning mos davriga nisbatan 104,1 %ni tashkil qildi. Ishlab chiqarilgan qishloq xoʻjaligi mahsulotlarining umumiy hajmida chorvachilik mahsulotlarining ulushi 93,4 %ni tashkil etdi.

### Goʻsht (tirik vaznda)

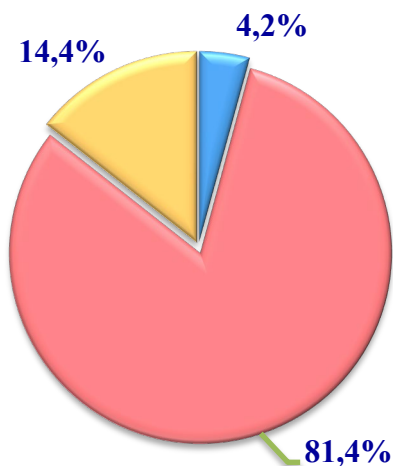
Hajmi, ming t.



O'sish sur'ati, %da



Ishlab chiqarilgan mahsulotning xoʻjalik toifalari boʻyicha taqsimlanishi



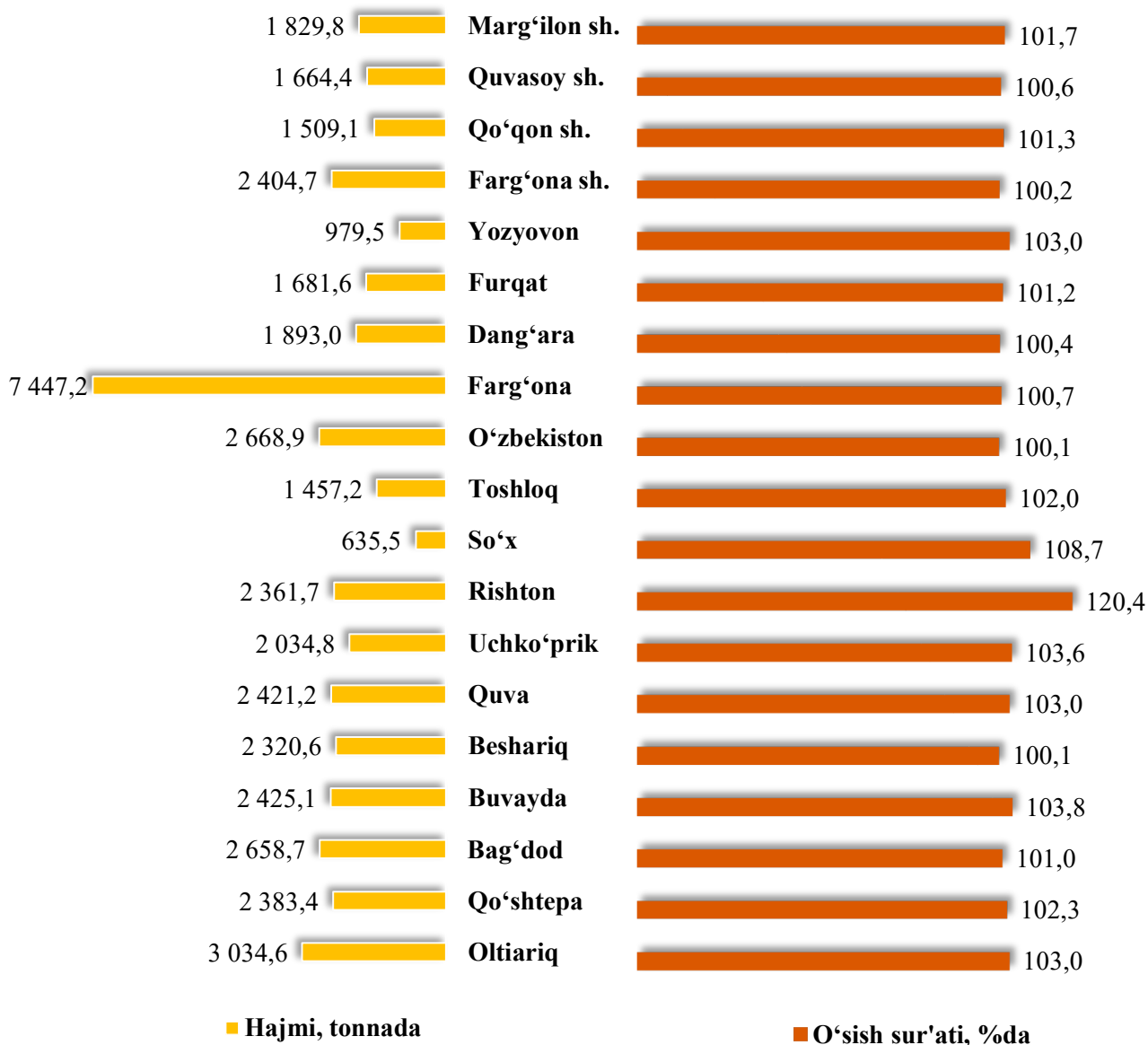
- Fermer xoʻjaliklari
- Dehqon va tomorqa xoʻjaliklari
- Qishloq xoʻjaligi faoliyatini amalga oshiruvchi tashkilotlar



2025-yilning yanvar-mart oylarida barcha toifadagi xoʻjaliklar tomonidan tirik vaznda 43,8 ming tonna goʻsht (2024-yilning yanvar-mart oyiga nisbatan 2,5 %ga koʻp) ishlab chiqarildi. Goʻsht ishlab chiqarish koʻrsatkichlari xoʻjaliklar toifalari boʻyicha tahlil etilganda, goʻsht ishlab chiqarish umumiy hajmidan 81,4 % dehqon va tomorqa xoʻjaliklari hissasiga toʻgʻri kelganini qayd etish zarur.



**Farg‘ona viloyati bo‘yicha  
go‘sht (tirik vaznda)  
yetishtirish hajmi va o‘shish sur‘ati**

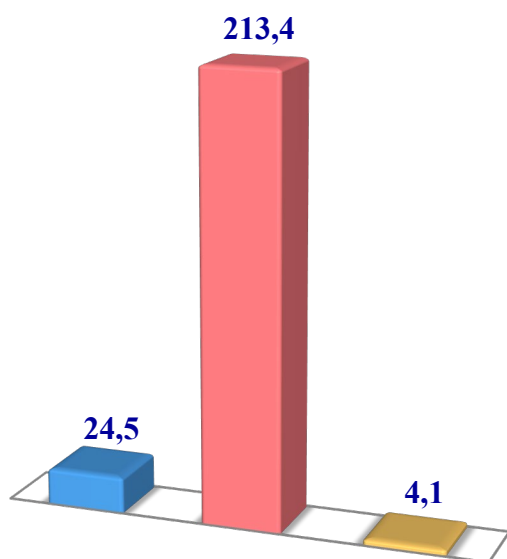


2025-yilning yanvar-mart oylarida go‘sh (tirik vaznda) ishlab chiqarish ko‘rsatkichlarini tumanlar bo‘yicha tahlil qilinganda Farg‘ona tumanida 7447,2 tonna, Oltiariq (3034,6), O‘zbekiston (2668,9), Bag‘dod (2658,7) hamda Quva (2421,2) tumanlarida ishlab chiqarish hajmlarining yuqori ko‘rsatkichlari kuzatildi.

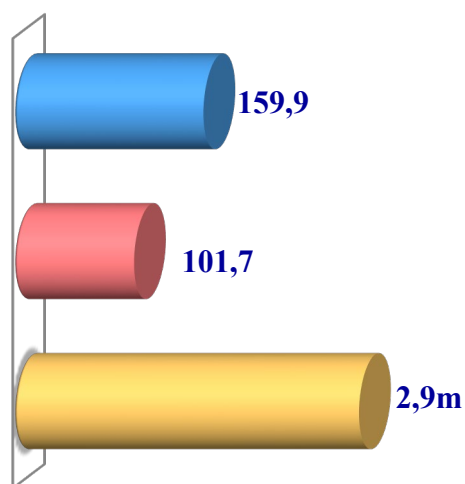
Shuningdek, So‘x tumanida 635,5 tonna, Yozyovon (975,5), Toshloq (1457,2) tumanlarida, hamda Qo‘qon shahrida (1509,1) ishlab chiqarish hajmlari pastligi kuzatildi.

## Sut

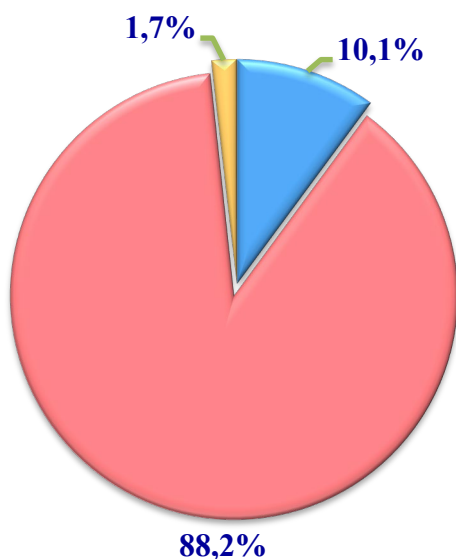
Hajmi, ming t.



O'sish sur'ati, %da



Ishlab chiqarilgan mahsulotning xo'jalik toifalari bo'yicha taqsimlanishi



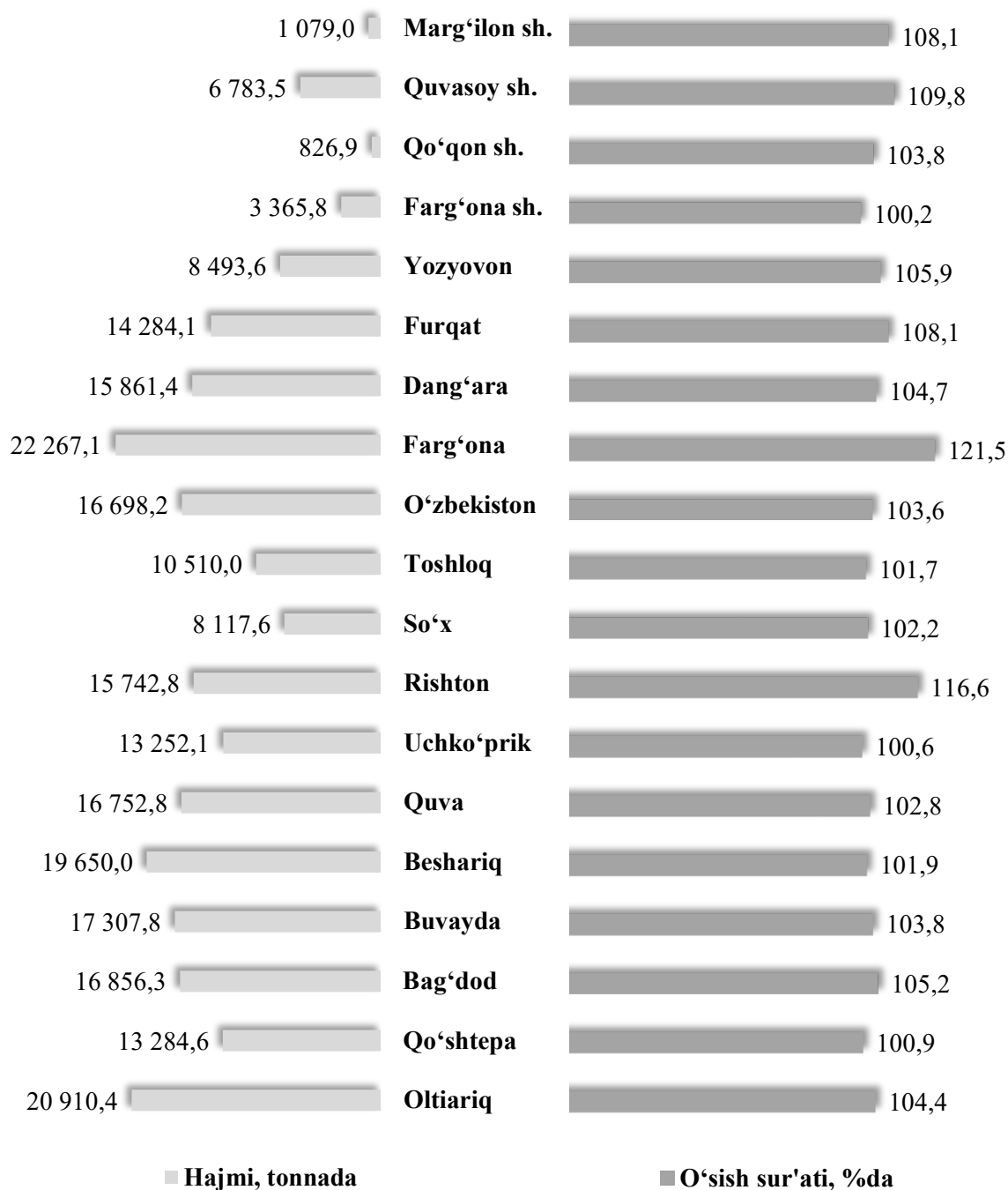
- Fermer xo'jaliklari
- Dehqon va tomorqa xo'jaliklari
- Qishloq xo'jaligi faoliyatini amalga oshiruvchi tashkilotlar



2025-yilning yanvar-mart oylarida barcha toifadagi xo'jaliklar tomonidan 242,0 ming tonna sut (2024-yilning yanvar-mart oyiga nisbatan 5,9 %ga ko'p) ishlab chiqarildi. Sut ishlab chiqarish ko'rsatkichlarini xo'jalik toifalari bo'yicha tahlil qilinganda, sut ishlab chiqarish umumiy hajmidan 88,2 % dehqon va tomorqa xo'jaliklari hissasiga to'g'ri kelishini ko'rsatmoqda.



### Farg'ona viloyati bo'yicha ishlab chiqarilgan sut hajmi, tonna

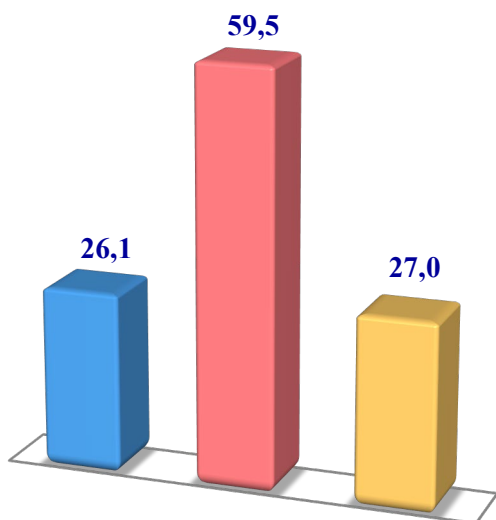


2025-yilning yanvar-mart oylarida sut ishlab chiqarish ko'rsatkichlarini tumanlar bo'yicha tahlil qilinganda Farg'ona tumanida 22 267,1 tonna, Oltiariq (20 910,4), Beshariq (19 650,0) hamda Buvayda (17 307,8) tumanlarida ishlab chiqarish hajmlarining yuqori ko'rsatkichlari kuzatildi.

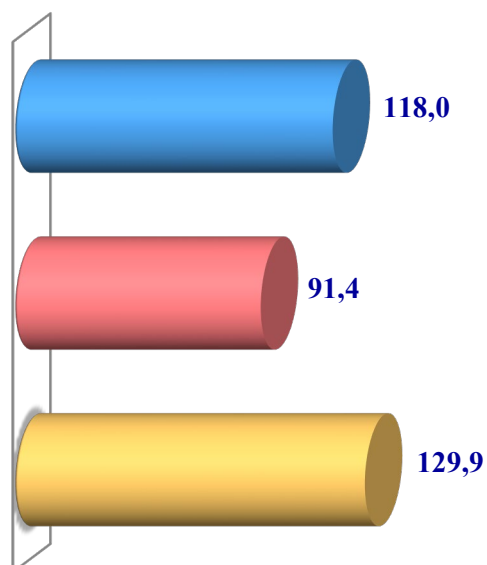
Shuningdek, Qo'qon shahri 826,9 tonna, Marg'ilon (1 079,0), Farg'ona (3 368,8) hamda Quvasoy (6 783,5) shaharlarida ishlab chiqarish hajmlari pastligi kuzatildi.

## Tuxum

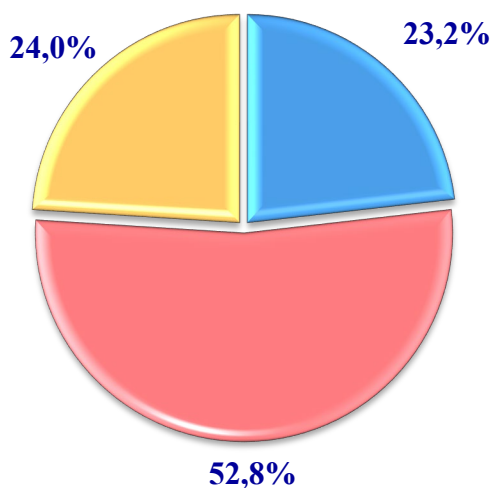
Hajmi, mln dona



O'sish sur'ati, %da



Ishlab chiqarilgan mahsulotning xo'jalik toifalari bo'yicha taqsimlanishi



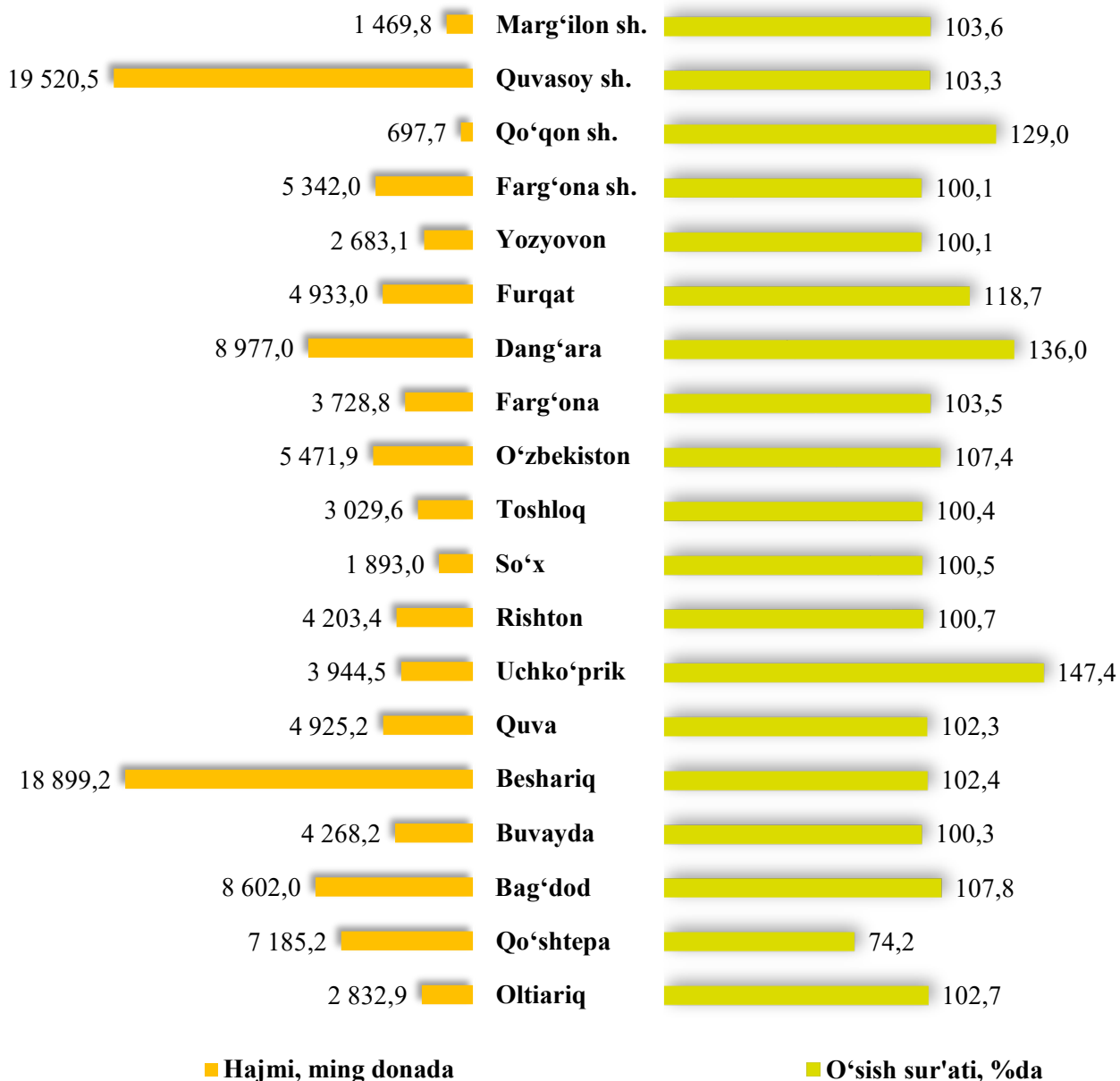
- Fermer xo'jaliklari
- Dehqon va tomorqa xo'jaliklari
- Qishloq xo'jaligi faoliyatini amalga oshiruvchi tashkilotlar



2025-yilning yanvar-mart oylarida barcha toifadagi xo'jaliklar tomonidan 112,6 mln dona tuxum (2024-yilning yanvar-mart oyiga nisbatan 4,2 %ga ko'p) ishlab chiqarildi. Tuxum ishlab chiqarish ko'rsatkichlari xo'jalik toifalari bo'yicha tahlil etilganda, tuxum ishlab chiqarish umumiy hajmidan 52,8 % dehqon va tomorqa xo'jaliklari hissasiga to'g'ri keldi.



**Farg‘ona viloyati bo‘yicha  
olingan tuxum  
hajmi va o‘sish sur‘ati**

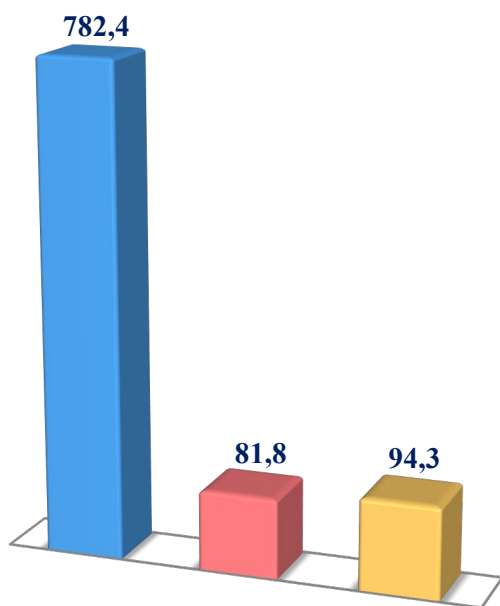


2025-yilning yanvar-mart oylarida tuxum ishlab chiqarish ko‘rsatkichlarini tumanlar bo‘yicha tahlil qilinganda Quvasoy (19520,5) shahrida, Beshariq tumanida 18 899,2 ming dona, Dang‘ara (8 977,0), Bag‘dod (8 602,0) hamda Qo‘shtepa (7 185,2) tumanlarida ishlab chiqarish hajmlarining yuqori ko‘rsatkichlari kuzatildi.

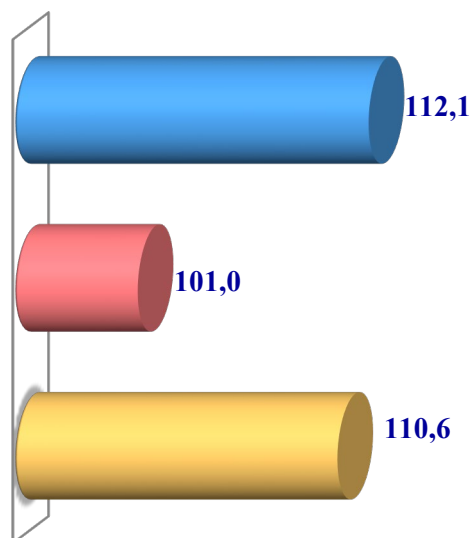
Aksincha, Qo‘qon shahar 697,7 ming dona, Marg‘ilon shahri (1 469,8), So‘x (1 893,0) hamda Yozyovon (2 683,1) tumanlarida ishlab chiqarish hajmlari pastligi kuzatildi.

## Baliq

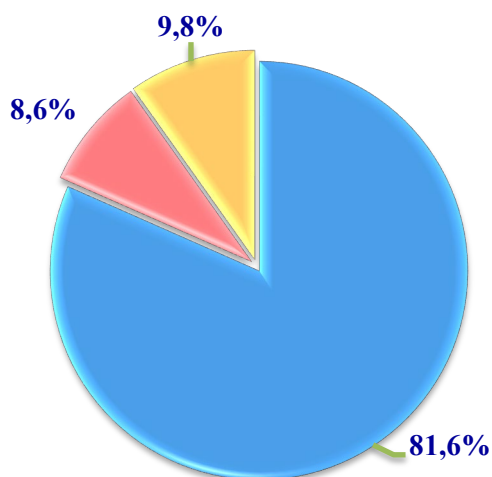
Hajmi, t.



O'sish sur'ati %da



Ishlab chiqarilgan mahsulotning xo'jalik toifalari bo'yicha taqsimlanishi



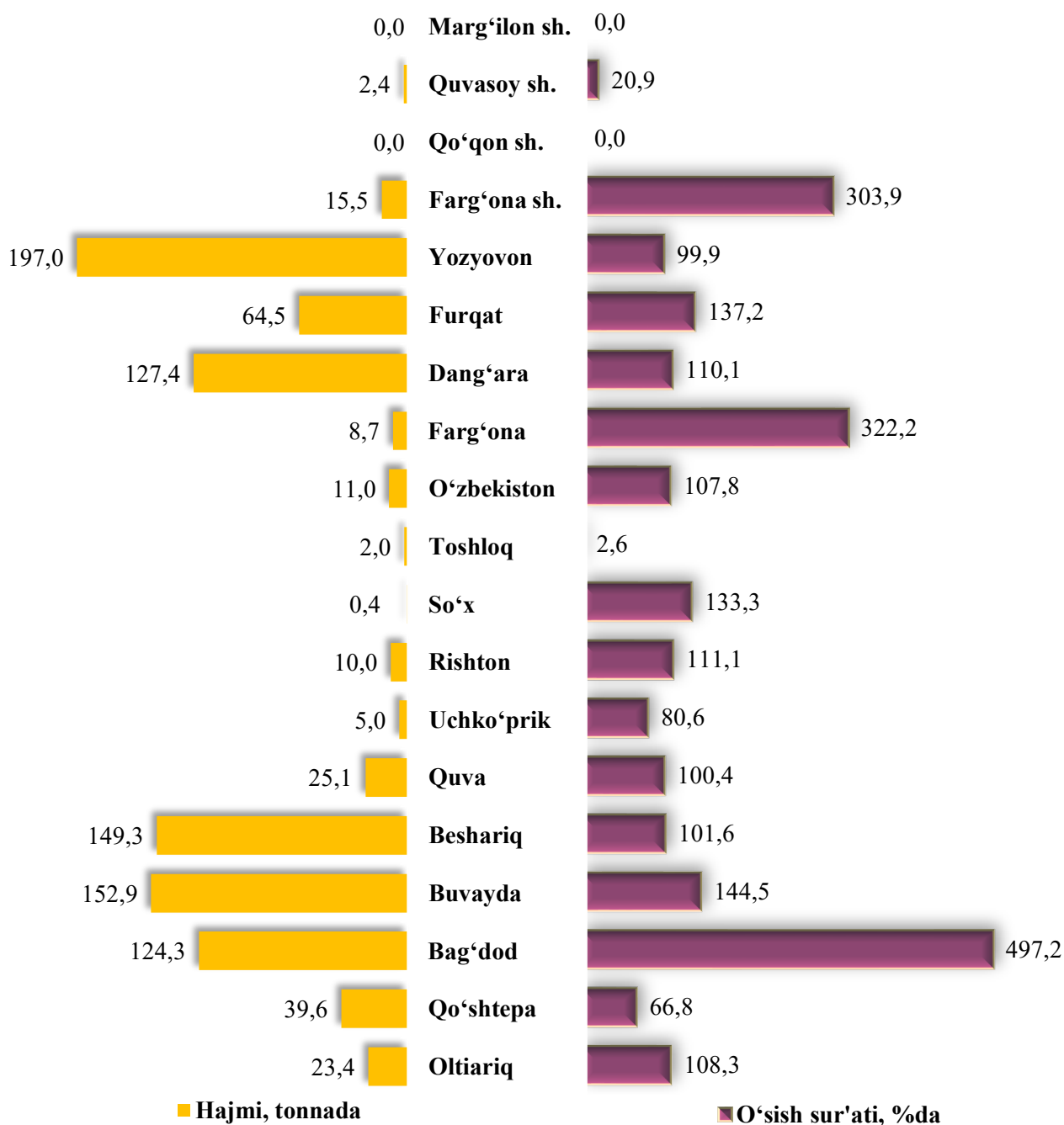
- Fermer xo'jaliklari
- Dehqon va tomorqa xo'jaliklari
- Qishloq xo'jaligi faoliyatini amalga oshiruvchi tashkilotlar



2025-yilning yanvar-mart oylarida barcha toifadagi xo'jaliklar tomonidan 958,5 tonna (2024-yilning yanvar-mart oyiga nisbatan 10,9%ga ko'p) baliq ovlandi. Ovlangan baliqlar xo'jalik toifalari bo'yicha tahlil qilinganda, ovlangan baliq umumiy hajmidan 81,6% fermer xo'jaliklari hissasiga to'g'ri kelganini ta'kidlash lozim.



### Farg‘ona viloyati bo‘yicha ovlangan baliq hajmi va o‘shish sur‘ati hajmi, tonna



2025-yilning yanvar-mart oylarida ovlangan baliq ko‘rsatkichlarini tumanlar bo‘yicha tahlil qilinganda Yozyovon tumanida 197,0 tonna, Buvayda (152,9), Beshariq (149,3), Dang‘ara (127,4) hamda Bag‘dod (124,3) tumanlarida ovlangan baliq hajmlarining yuqori ko‘rsatkichlari kuzatildi.

So‘x tumanida 0,4 tonna, Toshloq (2,0) tumani, Quvasoy (2,4) shahri hamda Uchko‘prik (5,0) tumanlarida ovlangan baliq hajmlari pastligi, Qo‘qon va Marg‘ilon shaharlarida esa baliq ovlanmaganligi kuzatildi.

### 2025- yilning yanvar-mart oylarida ishlab chiqarilgan chorvachilik mahsulotlari

	Miqdor	O‘shish sur‘ati, %da
<b>Go‘sh (tirik vaznda), tonna</b>	<b>43 811</b>	<b>102,5</b>
<i>shu jumladan:</i>		
Fermer xo‘jaliklari	1 840	120,1
Dehqon va tomorqa xo‘jaliklari	35 649	103,4
Qishloq xo‘jaligi faoliyatini amalga oshiruvchi tashkilotlar	6 322	93,7
<b>Sut, tonna</b>	<b>242 044</b>	<b>105,9</b>
<i>shu jumladan:</i>		
Fermer xo‘jaliklari	24 482	159,9
Dehqon va tomorqa xo‘jaliklari	213 449	100,8
Qishloq xo‘jaligi faoliyatini amalga oshiruvchi tashkilotlar	4 113	129,9
<b>Tuxum, ming dona</b>	<b>112 607</b>	<b>104,2</b>
<i>shu jumladan:</i>		
Fermer xo‘jaliklari	26 123	118,0
Dehqon va tomorqa xo‘jaliklari	59 502	91,4
Qishloq xo‘jaligi faoliyatini amalga oshiruvchi tashkilotlar	26 982	129,9
<b>Ovlangan baliq, tonna</b>	<b>958,5</b>	<b>110,9</b>
<i>shu jumladan:</i>		
Fermer xo‘jaliklari	782,4	112,1
Dehqon va tomorqa xo‘jaliklari	81,8	101,0
Qishloq xo‘jaligi faoliyatini amalga oshiruvchi tashkilotlar	94,3	110,6


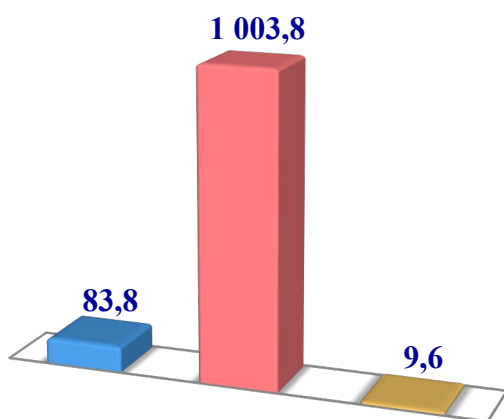
## Chorva mollari va parrandalar bosh soni

2025-yilning 1-aprel holatiga ko'ra, yirik shoxli qoramollarning umumiy bosh soni 1097,2 mingtaga yetdi. 2024-yilning mos davri bilan solishtirilganda, barcha toifadagi xo'jaliklarda yirik shoxli qoramollar bosh soni 14,8 mingtaga (1,4 %) ko'paydi.

### Yirik shoxli qoramollar

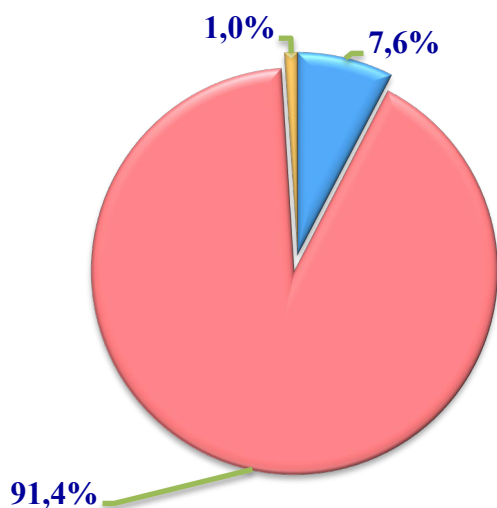
Soni, ming bosh

O'sish sur'ati, %da



Bosh sonining  
xo'jalik toifalari  
bo'yicha taqsimlanishi

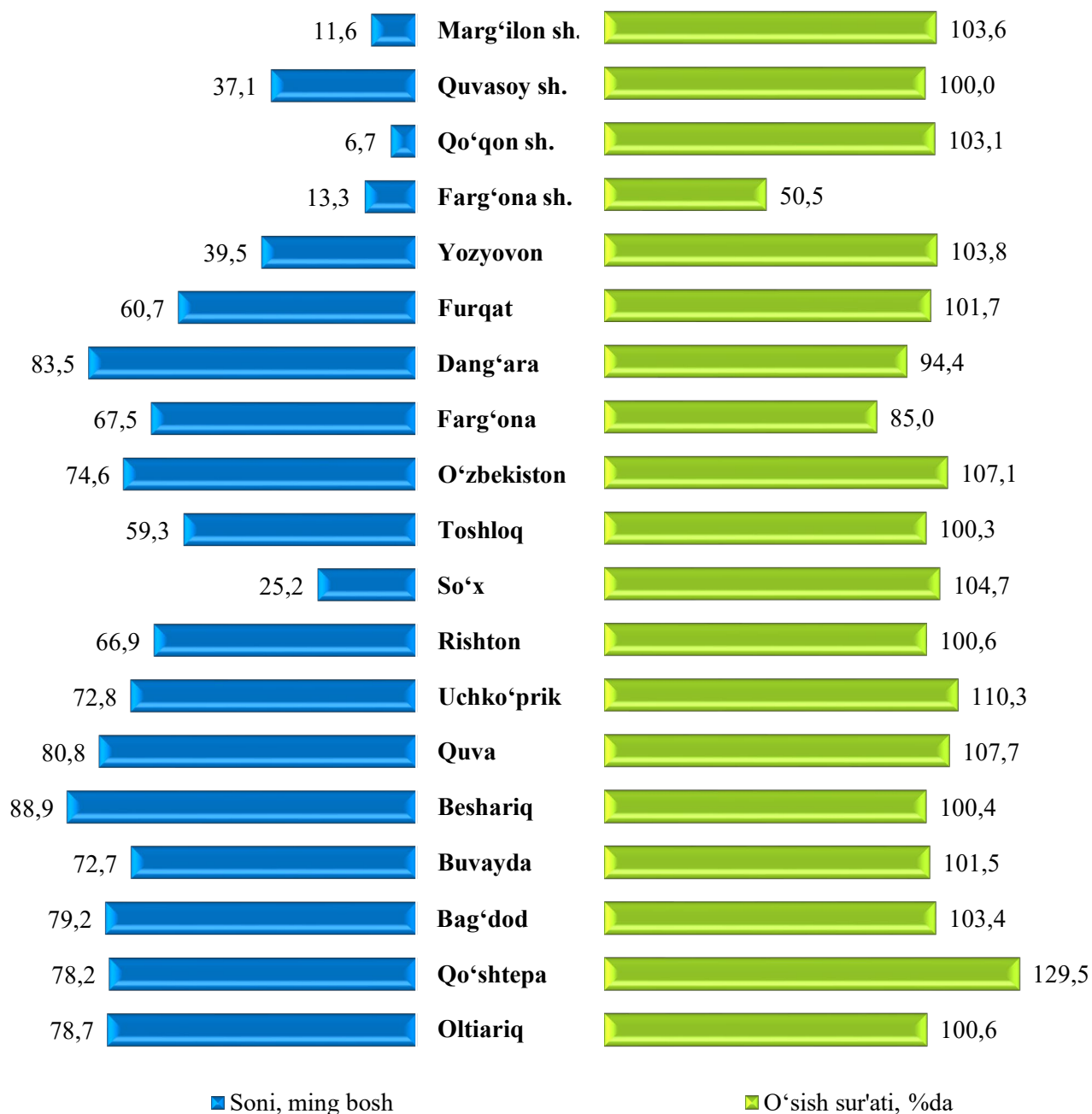
- Fermer xo'jaliklari
- Dehqon va tomorqa xo'jaliklari
- Qishloq xo'jaligi faoliyatini amalga oshiruvchi tashkilotlar



2025-yilning 1-aprel holatiga ko'ra, yirik shoxli qoramollar bosh soni to'g'risidagi ma'lumotlar xo'jalik toifalari bo'yicha tahlil etilganda, jami yirik shoxli qoramollarning 91,4 % dehqon va tomorqa xo'jaliklariga to'g'ri kelishi kuzatildi.



**Farg‘ona viloyati bo‘yicha  
yirik shoxli qoramollarning  
umumiy bosh soni, ming bosh**



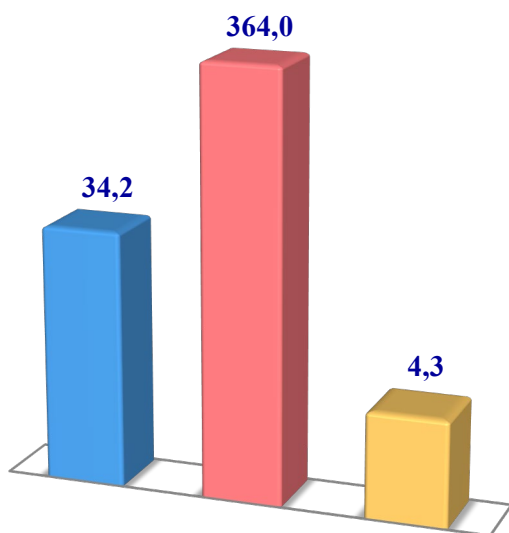
2025-yil 1-aprel holatiga yirik shoxli qoramollarning umumiy bosh soni tumanlar bo‘yicha tahlil qilinganda tumani Beshariq 88,9 ming bosh, Dang‘ara (83,5), Quva (80,8), Bag‘dod (79,2), Oltiariq (78,7) hamda Qo‘shtepa (78,2) tumanlarida bosh sonlarining asosiy qismiga to‘g‘ri kelishi kuzatildi.

Qo‘qon (6,7), Marg‘ilon (11,6), Farg‘ona shaharlari (13,3) hamda So‘x (25,2) tumanida yirik shoxli qoramollarning bosh soni kamligi kuzatildi.

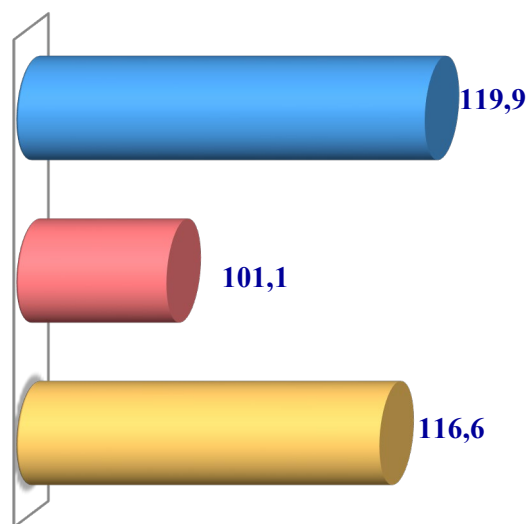
## Sigirlar

2025- yilning 1-aprel holatiga ko'ra, sigirlarning umumiy bosh soni 402,5 mingtaga yetdi. 2024- yilning mos davri bilan solishtirilganda, barcha toifadagi xo'jaliklarda sigirlar bosh soni 10,1 mingtaga (2,6%) ko'paydi.

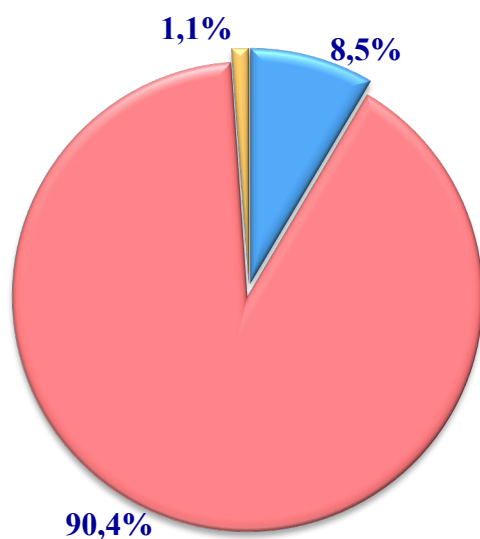
Soni, ming bosh



O'sish sur'ati, % da




Bosh sonining xo'jalik toifalari bo'yicha taqsimlanishi



- Fermer xo'jaliklari
- Dehqon va tomorqa xo'jaliklari
- Qishloq xo'jaligi faoliyatini amalga oshiruvchi tashkilotlar

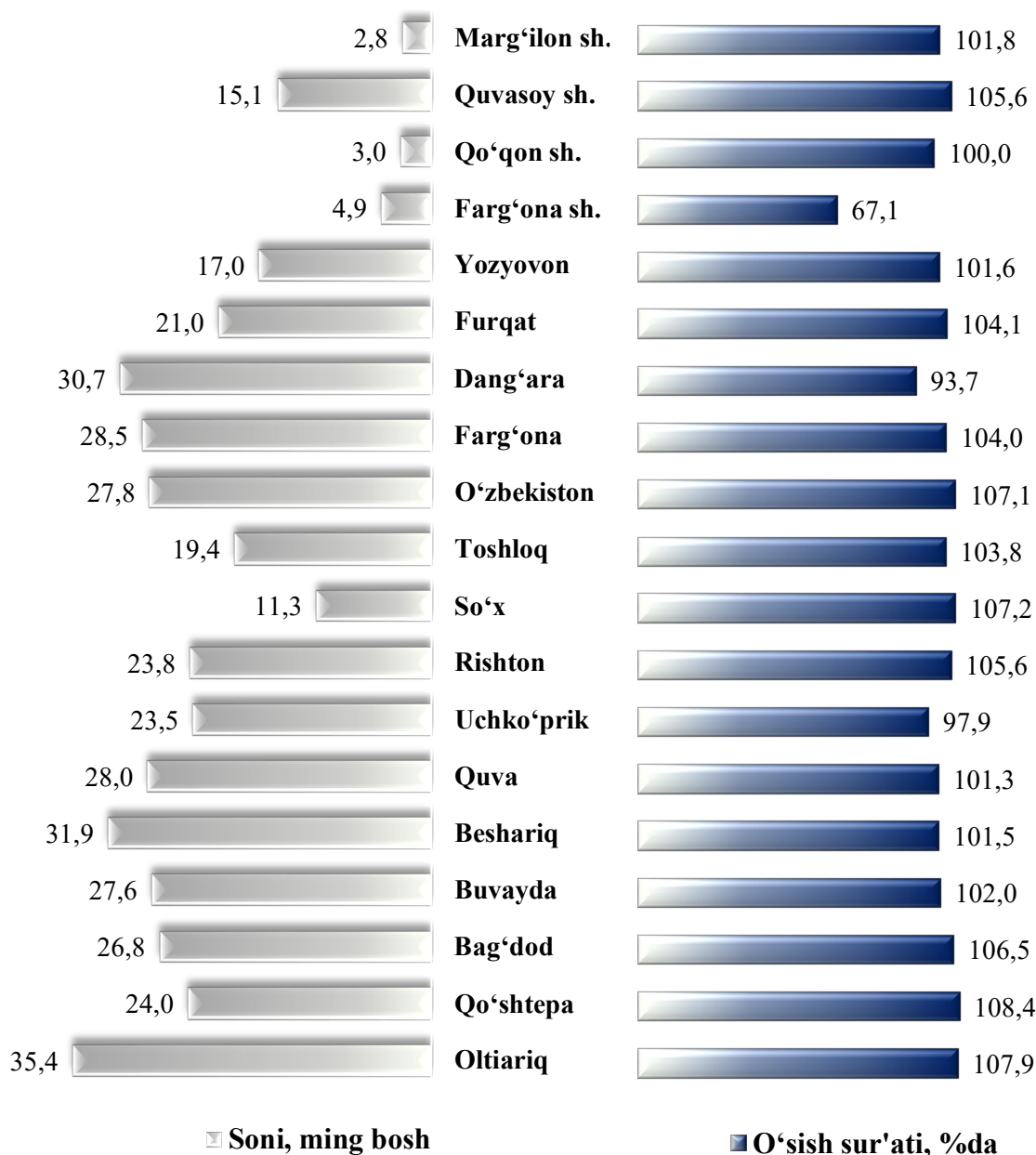


2025- yilning 1-aprel holatiga ko'ra, sigirlarning bosh soni to'g'risidagi ma'lumotlar xo'jalik toifalari bo'yicha tahlil etilganda, sigirlarning 90,4 % dehqon va tomorqa xo'jaliklariga to'g'ri kelishi kuzatildi.



**Fargʻona viloyati  
boʻyicha sigirlarning  
umumiy bosh soni,  
va oʻsish surʻati**

2025-yil 1-aprel holatiga koʻra, sigirlarning umumiy bosh sonini tumanlar boʻyicha tahlil qilinganda Oltiariq tumanlarida 35,4 ming bosh, Beshariq (31,9), Dangʻara (30,7), Fargʻona (28,5), Quva (28,0) hamda Oʻzbekiston (27,8) tumanlarida bosh sonlarining asosiy qismiga toʻgʻri kelishi kuzatildi. Margʻilon (2,8), Qoʻqon (3,0), Fargʻona (4,9) shaharlarida hamda Soʻx (11,3) tumanida sigirlarning bosh soni kamligi kuzatildi.

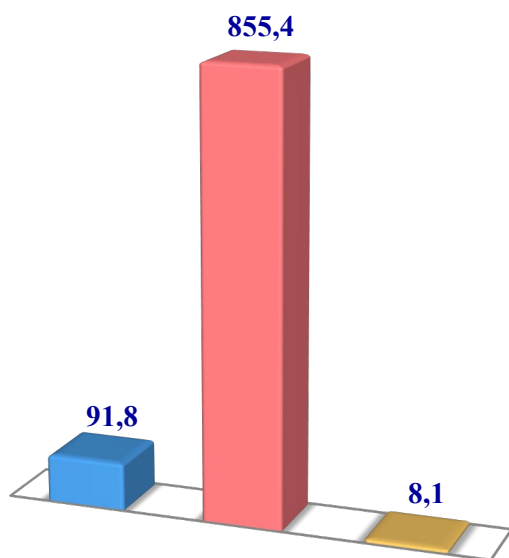


## Qo'y va echkilar

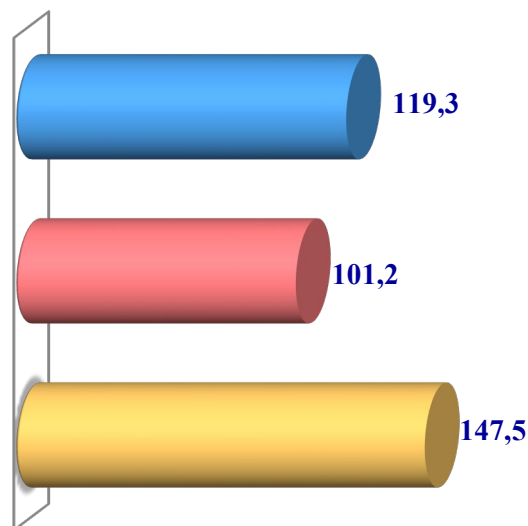
2025-yilning 1-aprel holatiga ko'ra, qo'y va echkilarning umumiy bosh soni 955,3 mingtaga yetdi.

2024- yilning mos davri bilan solishtirilganda, barcha toifadagi xo'jaliklarda qo'y va echkilar bosh soni – 27,3 mingtaga (2,9 %) ko'paydi.

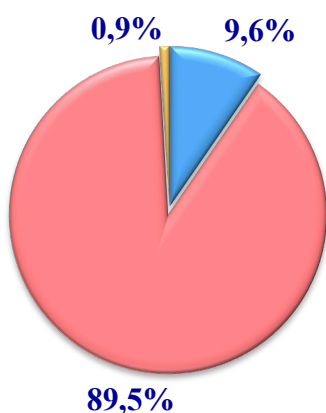
**Soni, ming bosh**



**O'sish sur'ati, %da**



**Bosh sonining xo'jalik toifalari bo'yicha taqsimlanishi**



- Fermer xo'jaliklari
- Dehqon va tomorqa xo'jaliklari
- Qishloq xo'jaligi faoliyatini amalga oshiruvchi tashkilotlar



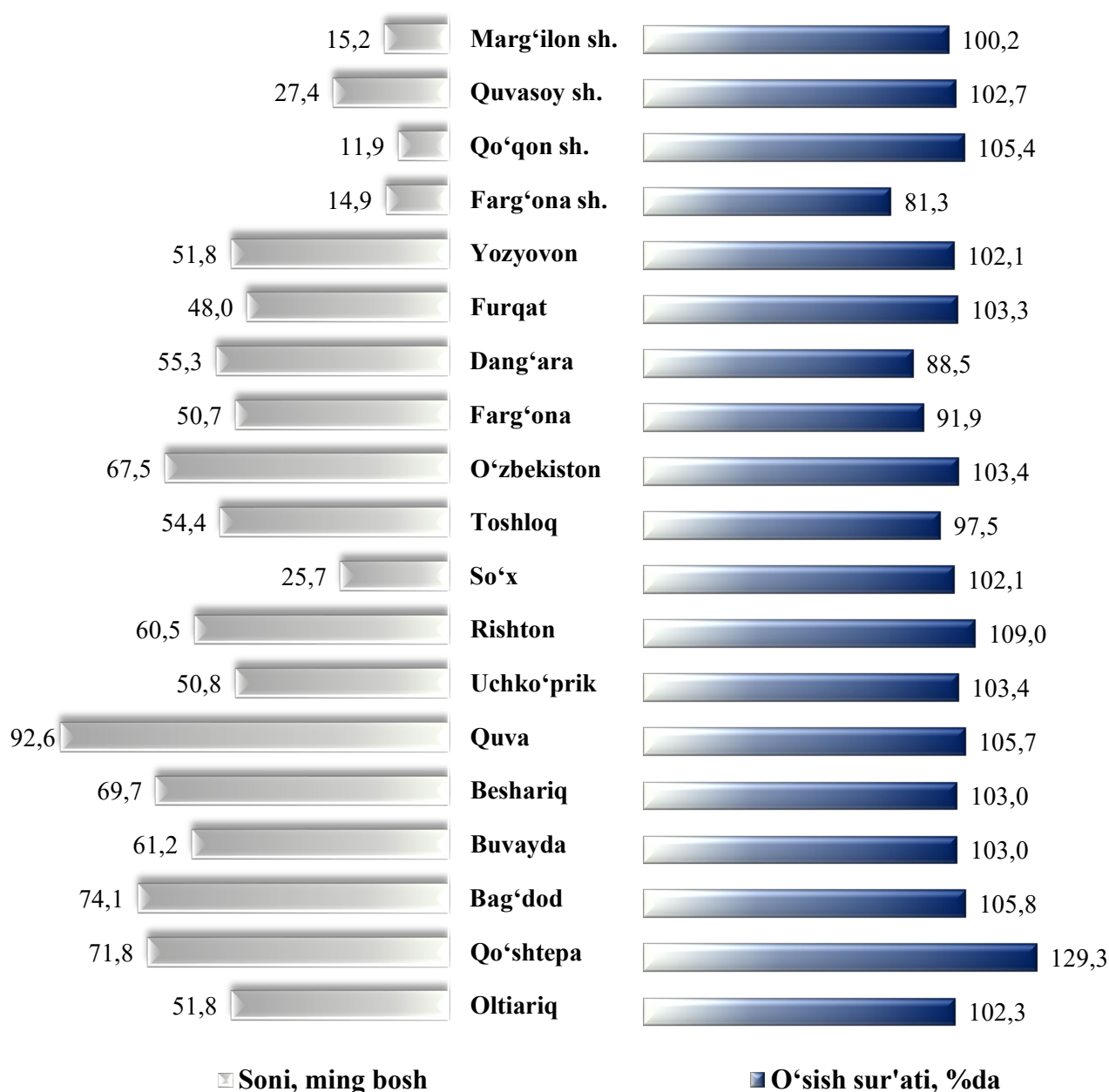
2025- yilning 1-aprel holatiga ko'ra, qo'y va echkilar bosh soni to'g'risidagi ma'lumotlar xo'jalik toifalari bo'yicha tahlil etilganda, jami qo'y va echkilarning 89,5 % dehqon va tomorqa xo'jaliklariga to'g'ri kelishi kuzatildi.



### Farg‘ona viloyati bo‘yicha qo‘y va echkilarning umumiy bosh soni, va o‘shish sur‘ati

2025-yil 1-aprel holatiga qo‘y va echkilarning umumiy bosh sonini tumanlar bo‘yicha tahlil qilinganda Quva tumanida 92,6 ming bosh, Bag‘dod (74,1), Qo‘shtepa (71,8), Beshariq (69,7) hamda O‘zbekiston (67,5) tumanlarida bosh sonlarining yuqori ko‘rsatkichlari kuzatildi.

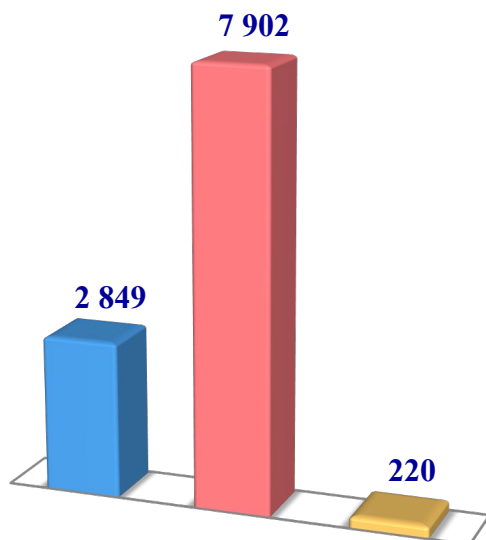
Aksincha, Qo‘qon 11,9 ming bosh, Farg‘ona (14,9), Marg‘ilon (15,2), Quvasoy (27,4) shaharlarida hamda So‘x (25,7) tumanida qo‘y va echkilarining umumiy bosh soni kamligi kuzatildi.




## Otlar

2025-yilning 1-aprel holatiga ko'ra, otlarning umumiy bosh soni 10 971 taga yetdi. 2024- yilning mos davri bilan solishtirilganda, barcha toifadagi xo'jaliklarda otlar bosh soni 412 taga (3,9 %) ko'paydi.

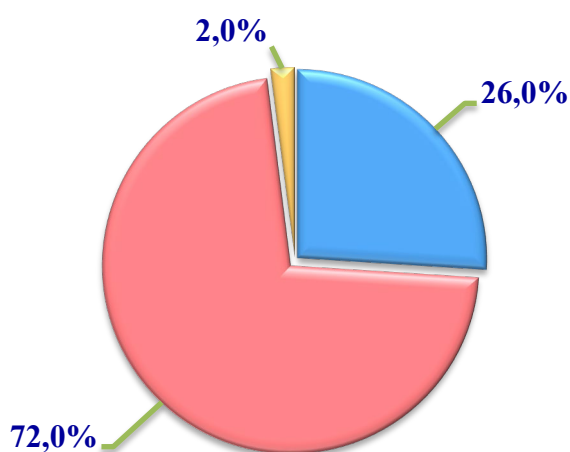
**Soni, bosh**



**O'sish sur'ati, %da**



**Bosh sonining xo'jalik toifalari bo'yicha taqsimlanishi**



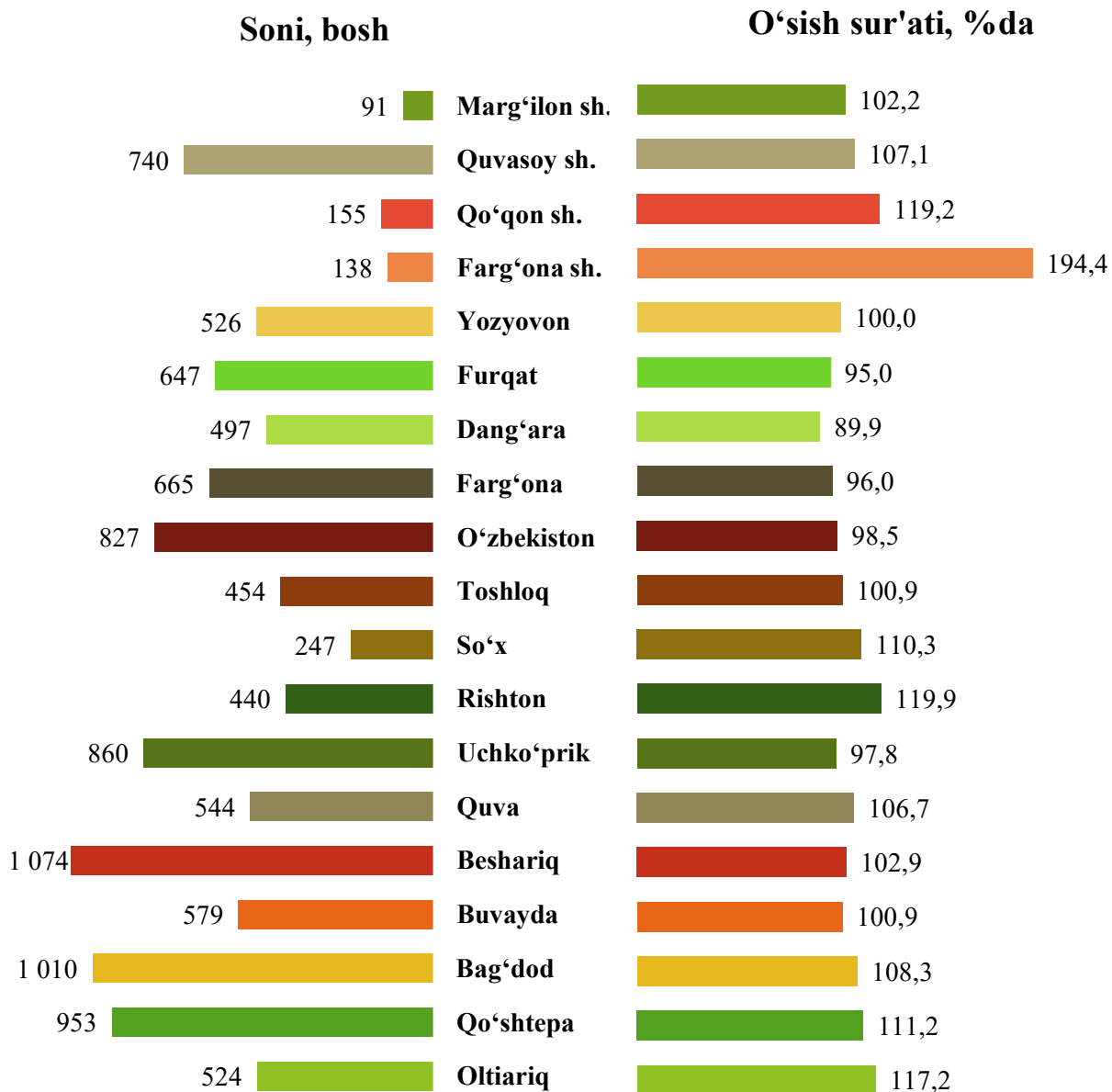
- Fermer xo'jaliklari
- Dehqon va tomorqa xo'jaliklari
- Qishloq xo'jaligi faoliyatini amalga oshiruvchi tashkilotlar



2025- yilning 1-aprel holatiga ko'ra, otlar bosh soni to'g'risidagi ma'lumotlar xo'jalik toifalari bo'yicha tahlil etilganda, otlarning 72,0 % dehqon va tomorqa xo'jaliklariga to'g'ri kelishi kuzatildi.



**Farg‘ona viloyati  
bo‘yicha otlarning  
umumiy bosh soni va o‘shish sur‘ati**



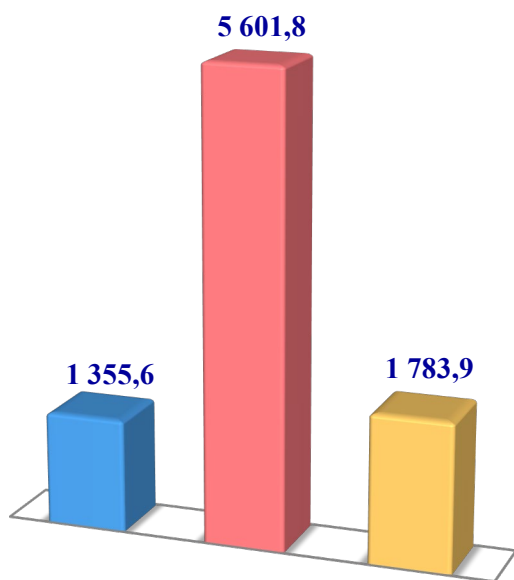
2025-yil 1-aprel holatiga otlarning umumiy bosh sonini tumanlar bo‘yicha tahlil qilganda Beshariq (1 074), Bag‘dod (1 010), Qo‘shtepa (953), Uchko‘prik (860) hamda O‘zbekiston (827) tumanlarida bosh sonlarining yuqori ko‘rsatkichlari kuzatildi.

Shuningdek, Marg‘ilon (91), Farg‘ona (138) va Qo‘qon (155) shaharlarida otlarning umumiy bosh soni kamligi kuzatildi.

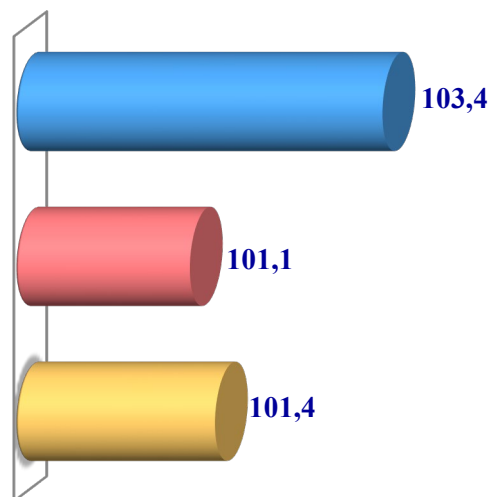
2025-yilning 1- aprel holatiga ko‘ra, parrandalarning umumiy bosh soni 8 741,3 mingtaga yetdi. 2024- yilning mos davri bilan solishtirilganda, barcha toifadagi xo‘jaliklarda parrandalar bosh soni – 128,9 mingtaga (1,5 %) ko‘paydi.

### Parrandalar

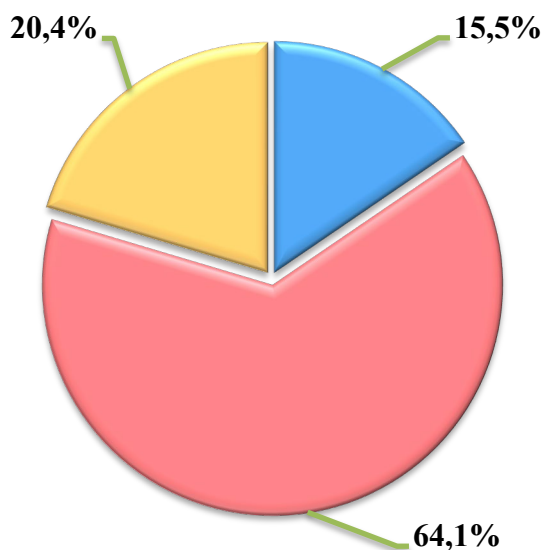
Soni, ming bosh



O‘sish sur‘ati, %da



Bosh sonining xo‘jalik toifalari bo‘yicha taqsimlanishi



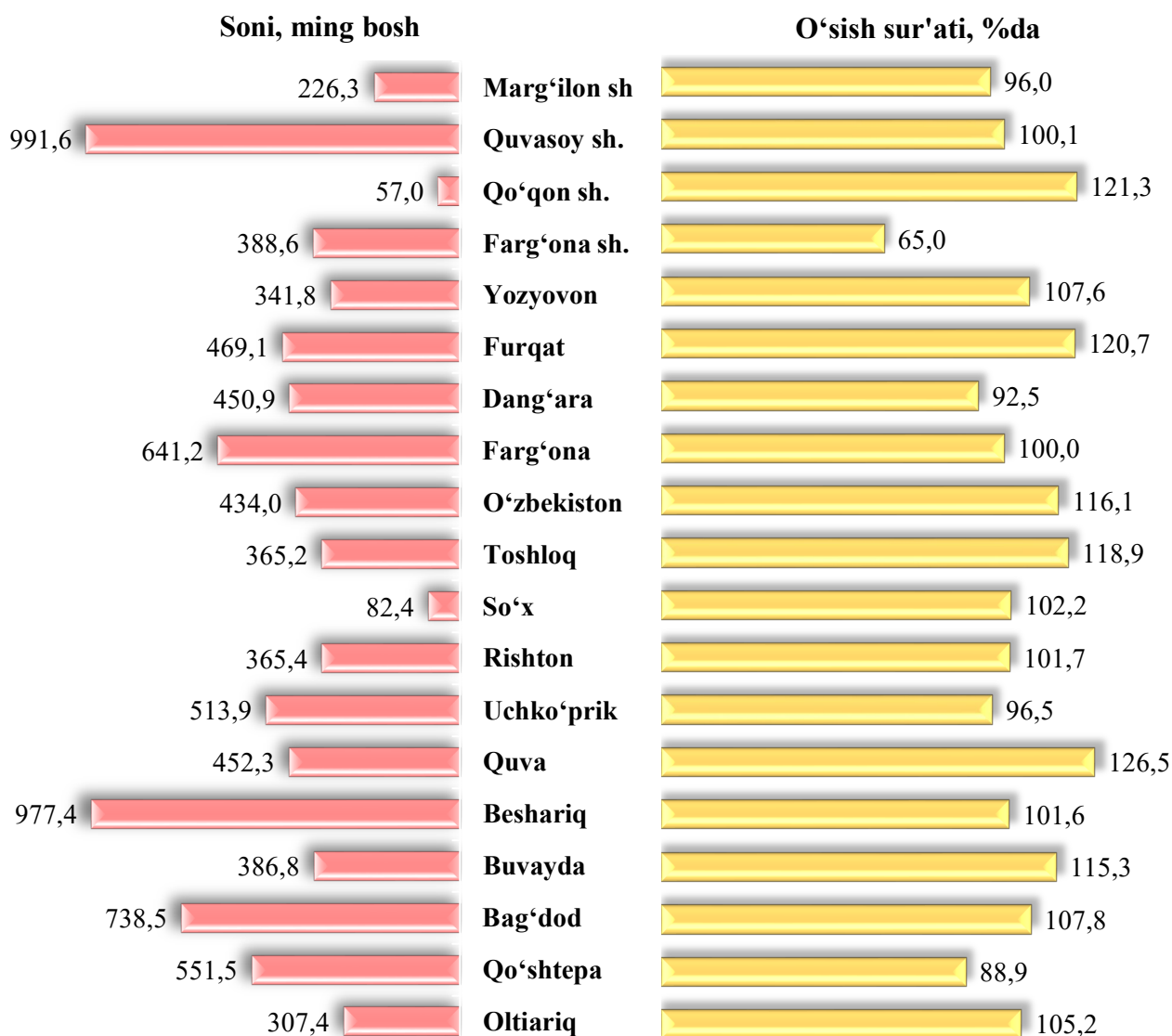
- Fermer xo‘jaliklari
- Dehqon va tomorqa xo‘jaliklari
- Qishloq xo‘jaligi faoliyatini amalga oshiruvchi tashkilotlar



2025- yilning 1-aprel holatiga ko'ra, parrandalar bosh soni to'g'risidagi ma'lumotlar xo'jalik toifalari bo'yicha tahlil etilganda, parrandalarning 64,1% dehqon va tomorqa xo'jaliklariga to'g'ri kelishi kuzatildi.



### Farg'ona viloyati bo'yicha parrandalarning umumiy bosh soni va o'sish sur'ati



2025-yilning 1-aprel holatiga parrandalarning umumiy bosh sonini tumanlar bo'yicha tahlil qilinganda, Quvasoy shahrida 991,6 ming bosh, Beshariq (977,4), Bag'dod (738,5), Farg'ona (641,2) hamda Qo'shtepa (551,5) tumanlarida bosh sonlarining yuqori ko'rsatkichlari kuzatildi.

Aksincha, Qo'qon shahri (57,0), So'x (82,4) tumani hamda Marg'ilon (226,3) shaharlarida parrandalarning umumiy bosh soni kamligi kuzatildi.

## 2025-yilning 1-aprel holatiga chorva mollari va parrandalar bosh soni

	<i>ming bosh</i>	<i>O'sish sur'ati, % da</i>
<b>Yirik shoxli qoramol</b>	<b>1 097,2</b>	<b>101,4</b>
shu jumladan:		
Fermer xo'jaliklari	83,8	112,8
Dehqon va tomorqa xo'jaliklari	1 003,8	100,7
Qishloq xo'jaligi faoliyatini amalga oshiruvchi tashkilotlar	9,6	83,5
<b>ulardan sigirlar</b>	<b>402,5</b>	<b>102,6</b>
shu jumladan:		
Fermer xo'jaliklari	34,2	119,9
Dehqon va tomorqa xo'jaliklari	364,0	101,1
Qishloq xo'jaligi faoliyatini amalga oshiruvchi tashkilotlar	4,3	116,6
<b>Qo'y va echkilar</b>	<b>955,3</b>	<b>102,9</b>
<i>shu jumladan:</i>		
Fermer xo'jaliklari	91,8	119,8
Dehqon va tomorqa xo'jaliklari	855,4	101,2
Qishloq xo'jaligi faoliyatini amalga oshiruvchi tashkilotlar	8,1	147,5
<b>Otlar</b>	<b>11,0</b>	<b>103,9</b>
shu jumladan:		
Fermer xo'jaliklari	2,9	118,5
Dehqon va tomorqa xo'jaliklari	7,9	100,6
Qishloq xo'jaligi faoliyatini amalga oshiruvchi tashkilotlar	0,2	73,1
<b>Parrandalar</b>	<b>8 741,3</b>	<b>101,5</b>
shu jumladan:		
Fermer xo'jaliklari	1 355,6	103,4
Dehqon va tomorqa xo'jaliklari	5 601,8	101,1
Qishloq xo'jaligi faoliyatini amalga oshiruvchi tashkilotlar	1 783,9	101,4