

IX. TRANSPORT VA ALOQA

Yuk tashish. 2025- yilning yanvar-mart oylarida barcha turdagi transportlar tomonidan 17,6 mln.tonna yuk tashilgan bo‘lib, bu 2024- yilning yanvar-mart holatiga nisbatan 129,1 %ni tashkil qildi. Shu bilan birga yuk aylanmasi 974,8 mln.tn-km.ni tashkil qildi yoki 2024- yilning yanvar-mart holatiga nisbatan 198,4 %ni tashkil qildi.

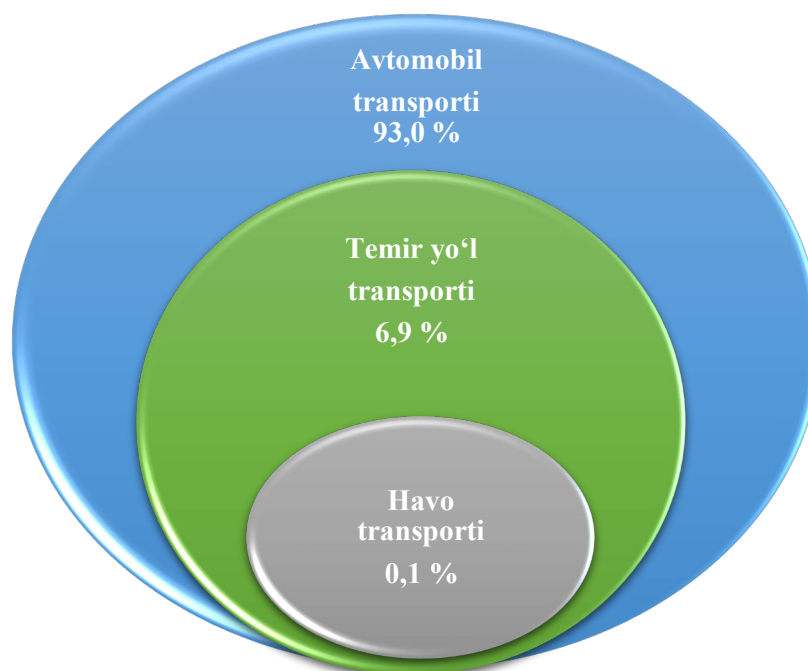
Iqtisodiyot tarmoqlarida kichik biznesning yuk tashish bo‘yicha ulushi 94,6 %ni tashkil etgan.

Transport turlari bo‘yicha yuk tashish va yuk aylanmasi

	2025- yil yanvar-mart	o‘shish sur‘ati, % hisobida
Tashilgan yuklar, mln. tn.	17,6	129,1
temir yo‘l transportida	1,5	101,8
avtomobil transportida	16,1	107,2
havo transportida, ming tn.	4,182	130,0
Yuk aylanmasi, mln.tn-km	974,8	198,4
temir yo‘l transportining	442,9	101,9
avtomobil transportining	531,9	108,3

Transport turlari bo‘yicha yuk tashish tarkibi

(yuk tashishning umumiy hajmiga nisbatan, %da)



Magistral temir yo‘l transportida asosiy turdagi yuklarni tashish (2025- yilning yanvar-mart holatiga)

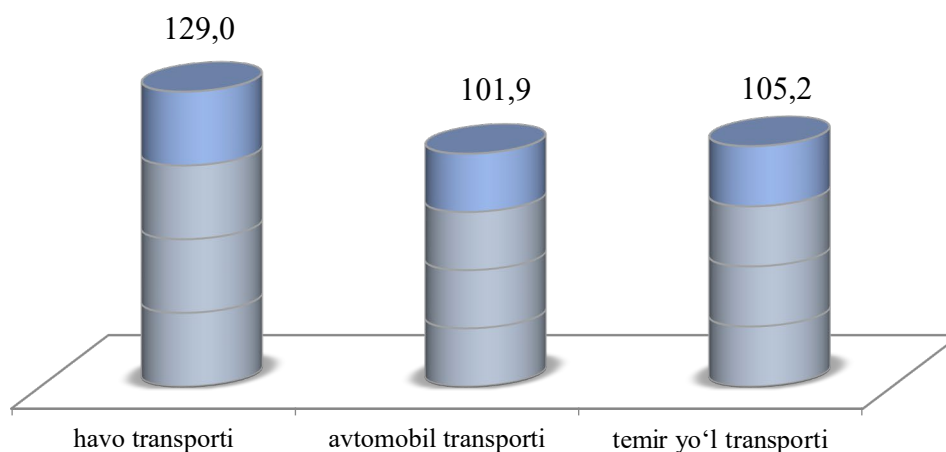
	<i>ming tonna</i>	<i>o‘shish sur‘ati, % hisobida</i>
Yuklar – jami	1 593,4	101,8
<i>shu jumladan:</i>		
neft yuklari	109,8	51,3
qora metall temir-tersaklari	28,5	88,1
kimyoviy va mineral o‘g‘itlar	66,6	122,9
qurilish yuklari	65,2	154,6
sement	48,5	121,3
Paxta-tolasi	-	-
don va yanchilgan don mahsulotlari	25,2	143,9
boshqa yuklar	1 238,4	111,7

Avtomobil transportida 16,1 mln. tonna yuk tashilgan bo‘lib, bu 2024- yilning yanvar-mart holatiga nisbatan 7,2 %ga ko‘pdir. Yuk aylanmasi 0,5 mlrd tn-km.ni tashkil qilib, 8,3 %ga ko‘pdir.

Yakka tartibdagi tadbirkorlarning avtomobil transportidagi yuk aylanmasi 2024- yil yanvar-mart holatiga nisbatan 1,2 %ga ko‘paydi va 15,2 mlrd tn-km.ni tashkil qildi. Avtomobil transporti yuk aylanmasining umumiy hajmida yakka tartibdagi yuk tashuvchilarning ulushi 95,9 %ni (2024- yilning yanvar-mart oylarida 104,2 %ni) tashkil etdi. Havo transporti orqali 4,182 ming tonna yuk jo‘natilgan bo‘lib, bu 2024- yilning yanvar-mart holatiga nisbatan 30,0 %ga ko‘pdir.

Yo‘lovchi tashish. Barcha transport turlarida tashilgan yo‘lovchilar soni 2024- yilning yanvar-mart holatiga nisbatan 2,1 %ga ko‘paydi va 163,8 mln. kishiga yetdi. Yo‘lovchi tashish aylanmasi 1,1 % ga ko‘payib, 3,7 mlrd yo‘lovchi km. ni tashkil etdi.

Yo‘lovchi tashishning o‘tgan yilning mos davriga nisbatan o‘shish sur‘ati(% hisobida)



Transport turlari bo'yicha yo'lovchi tashish va yo'lovchi aylanmasi

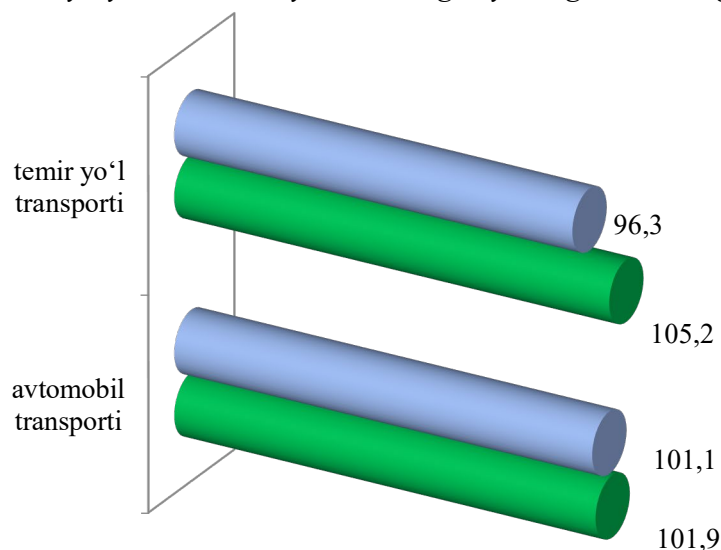
	2025- yil yanvar-mart	jamiga nisbatan, % hisobida	o'sish sur'ati, % hisobida
Tashilgan yo'lovchilar, mln. kishi	163,8	100,0	102,1
temir yo'l transportida	0,587	0,35836	105,2
avtomobil transportida	163,3	99,6	101,9
havo transportida	0,008	0,00488	129,0
Yo'lovchi aylanmasi, mln. yo'lovchi-km	3 796,6	100,0	101,1
temir yo'l transportining	71,9	1,8	96,3
avtomobil transportining	3 724,7	98,2	101,1

Yo'lovchi tashishda temir yo'l transporti o'sish surati, 105,2 % ni tashkil qildi.

Avtomobil transportida yo'lovchilar jo'natish 1,9 %ga ko'payib, 163,3 mln. yo'lovchini tashkil etdi, yo'lovchi aylanmasi 1,1 %ga ko'paydi va 3 724,8 mln. yo'lovchi-km.ni tashkil etdi.

Yo'lovchi tashish

(2024- yil yanvar-mart oylarida, o'tgan yilning mos davriga nisbatan %da)



■ Yo'lovchi tashish aylanmasi ■ Yo'lovchi tashish

Havo transporti orqali 82 913 mingta yo'lovchi jo'natilib, bu ko'rsatkich 2024- yilning yanvar-mart holatiga nisbatan 130,0 %ni tashkil etdi. Yakka tartibdagi tadbirkorlarning avtomobil transportidagi yo'lovchi aylanmasi 2024-yil yanvar-mart holatiga nisbatan 1,6 % ga ko'paydi va 3,6 mlrd yo'l-km.ni tashkil qildi. Avtomobil transporti yo'lovchi aylanmasining umumiy hajmida yakka tartibdagi yo'lovchi tashuvchilarning ulushi 98,0 %ni (2024- yilning yanvar-mart oylarida 101,6 %ni) tashkil etdi.

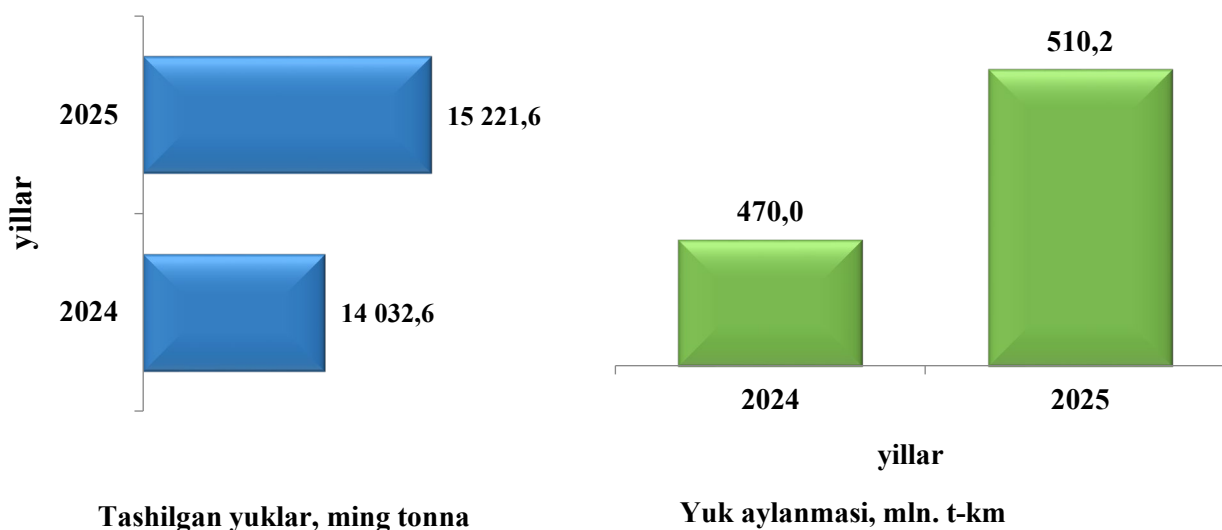
Hududlar bo'yicha transport sohasida kichik tadbirkorlik ulushlari

(2025- yil yanvar-mart holatiga, jamiga nisbatan, %da)

	Yuk tashish		Yuk aylanmasi	
	2025- yil yanvar-mart	2024- yil yanvar-mart	2025- yil yanvar-mart	2024- yil yanvar-mart
Farg'ona viloyati	92,6	91,7	96,5	96,9
Farg'ona	92,6	94,3	95,1	95,7
Qo'qon	88,0	91,4	96,1	96,7
Quvasoy	91,9	94,4	95,0	95,5
Marg'ilon				
tumanlar:	95,1	96,1	98,5	98,6
Oltiariq	94,8	96,4	97,1	97,2
Qo'shtepa	93,4	95,0	95,5	95,6
Bag'dod	94,4	95,9	94,2	94,2
Buvayda	94,6	96,0	92,6	92,8
Beshariq	97,3	95,7	93,0	92,4
Quva	95,6	96,9	93,8	93,6
Uchko'prik	92,9	94,4	93,9	94,1
Rishton	94,4	95,9	92,7	92,4
So'x	94,3	96,0	94,7	95,0
Toshloq	95,3	96,5	91,6	91,2
O'zbekiston	95,6	96,5	93,2	93,2
Farg'ona	97,3	96,0	96,9	96,7
Dang'ara	95,0	95,9	97,2	97,0
Furqat	94,7	95,9	94,0	93,7
Yozyovon	92,6	91,7	96,5	96,9

Transport turlari bo'yicha tashilgan yuklar va yuk aylanmasida kichik tadbirkorlik ulushlari

(yanvar-mart holatiga)



Hududlar bo'yicha transport sohasida kichik tadbirkorlik ulushlari

(jamiga nisbatan, %da)

	Yo'lovchi tashish		Yo'lovchi aylanmasi	
	2025- yil yanvar-mart	2024- yil yanvar- mart	2025- yil yanvar- mart	2024- yil yanvar- mart
Farg'ona viloyati	96,3	96,7	97,5	98,0
Farg'ona				
Qo'qon	96,8	97,2	97,6	98,0
Quvasoy	97,4	97,7	97,6	98,1
Marg'ilon	97,1	97,3	98,2	98,6
tumanlar:	96,1	96,6	97,7	98,1
Oltiariq				
Qo'shtepa	94,2	94,5	97,4	97,9
Bag'dod	95,9	96,1	97,4	97,9
Buvayda	95,0	95,7	97,4	97,9
Beshariq	94,3	95,0	97,1	97,7
Quva	97,0	97,4	97,3	97,7
Uchko'prik	96,6	97,0	96,8	97,6
Rishton	95,5	96,1	97,1	97,6
So'x	95,6	96,1	97,6	98,0
Toshloq	96,4	96,8	97,3	97,8
O'zbekiston	97,1	97,4	97,4	97,9
Farg'ona	97,7	98,0	97,4	97,9
Dang'ara	95,0	95,5	97,1	97,7
Furqat	94,9	95,9	96,7	97,3
Yozyovon	94,0	94,4	97,4	98,1

Transport turlari bo'yicha yo'lovchi tashish va yo'lovchi aylanmasida kichik tadbirkorlik ulushlari

(yanvar-mart holatiga)

