

XIII. NOMINAL HISOBLANGAN O'RTACHA OYLIK ISH HAQI

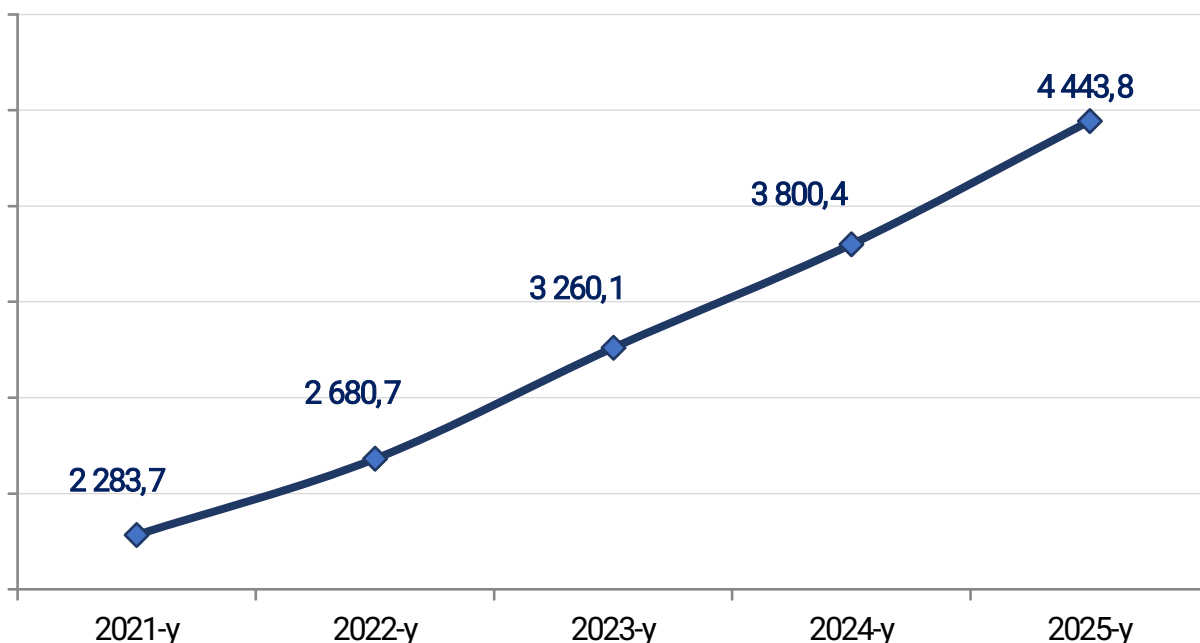
2025- yil yanvar-iyun oylari uchun (dastlabki ma'lumotlar)

- I. O'rtacha oylik nominal hisoblangan ish haqining yillar bo'yicha o'zgarishi dinamikasi.
- II. Shahar va tumanlar bo'yicha o'rtacha oylik nominal ish haqi.
- III. Iqtisodiy faoliyat turlari bo'yicha o'rtacha oylik nominal hisoblangan ish haqi.
- IV. O'rtacha oylik nominal hisoblangan ish haqining iqtisodiy faoliyat turlari bo'yicha dinamikasi.
- V. O'rtacha oylik nominal hisoblangan ish haqi bo'yicha uslubiy tushuntirishlar va metama'lumotlar.

1. O'rtacha oylik nominal hisoblangan ish haqining yillar bo'yicha o'zgarishi dinamikasi

Farg'ona viloyatida 2025- yil yanvar-iyun oylarida o'rtacha oylik ish haqi 4 443,8 ming so'mni tashkil etib, o'tgan yilning mos davriga nisbatan 16,9 % ga o'sgan.

Yillar kesimda o'rtacha oylik ish haqi, ming so'm



Mavzuga doir ko'rsatkichlar:

[Iqtisodiy faoliyat turlari bo'yicha o'rtacha oylik nominal hisoblangan ish haqi \(choraklik\)](#)

[Iqtisodiy faoliyat turlari bo'yicha o'rtacha oylik nominal hisoblangan ish haqi \(yillik\)](#)

[O'rtacha hisoblangan oylik ish haqi \(choraklik\)](#)

[O'rtacha hisoblangan oylik ish haqi \(yillik\)](#)

2. Shahar va tumanlar bo'yicha o'rtacha oylik nominal ish haqi miqdori

Shahar va tumanlar bo'yicha o'rtacha oylik nominal hisoblangan ish haqi miqdori to'g'risidagi ma'lumotlar 2025-yilning yanvar-iyun oylari uchun keltirilgan bo'lib, 2024-yilning mos davri bilan taqqoslangan.

	Ming so'm	O'sish sur'ati, % da
Farg'ona viloyati	4 443,8	116,9
Farg'ona shahri	5 796,0	111,6
Qo'qon shahri	4 703,3	109,5
Quvasoy shahri	4 366,0	109,5
Marg'ilon shahri	3 716,8	117,9
<i>tumanlar:</i>		
Oltiariq	3 383,2	116,1
Qoshtepa	3 929,2	120,1
Bag'dod	3 414,6	111,8
Buvayda	4 155,6	139,4
Beshariq	3 699,4	135,0
Quva	3 405,0	123,0
Uchko'prik	3 849,6	110,4
Rishton	3 889,3	134,8
So'x	3 598,0	113,7
Toshloq	5 030,6	120,9
O'zbekiston	3 641,2	117,2
Farg'ona t.	3 408,4	122,6
Dang'ara	3 660,6	119,7
Furqat	3 763,2	125,2
Yozyovon	3 670,7	118,3

Shahar va tumanlar kesimida o'rtacha oylik nominal hisoblangan ish haqlari Buvayda tumanida 4 155,6 ming so'mni tashkil etib, o'tgan yilning mos davriga nisbatan 139,4% ga o'sganligi kuzatildi.

Shuningdek, bu ko'rsatkich Beshariq tumanida 3 699,4 ming so'mni (o'tgan yilning mos davriga nisbatan o'sish sur'ati 135,0%), Rishton tumanida 3 889,3 ming so'mni (134,8%) tashkil etgan.

O'z o'rnida, o'rtacha oylik nominal hisoblangan ish haqi Furqat tumanida 3 763,2 ming so'm (125,2%), Quva tumanida 3 405,0 ming so'mni (123,0%), Farg'ona tumanida 3 408,4 ming so'mni (122,6%), Toshloq tumanida 5 030,6 ming so'mni (120,9%), Qoshtepa tumanida 3 929,2 ming so'mni (120,1%), Dang'ara tumanida 3 660,6 ming so'mni (119,7%), Yozyovon tumanida 3 670,7 ming so'mni (118,3%), Marg'ilon shahrida 3 716,8 ming so'mni (117,9%), O'zbekiston tumanida 3 641,2 ming so'mni (117,2%), Oltiariq tumanida 3 383,2 ming so'mni (116,1%), So'x tumanida 3 598,0 ming so'mni (113,7%), Bag'dod tumanida 3 414,6 ming so'mni (111,8%), Farg'ona shahrida 5 796,0 ming so'mni (111,6%), Uchko'prik tumanida 3 849,6 ming so'mni (110,4%), Qo'qon shahrida 4 703,3 ming



so'mni (109,5%), Quvasoy shahrida 4 366,0 ming so'mni (109,5 %) tashkil etib, boshqa shahar va tumanlarga nisbatan o'sish sur'ati pastroq ekanligi kuzatildi.

Mavzuga doir ko'rsatkichlar:

[Iqtisodiy faoliyat turlari bo'yicha o'rtacha oylik nominal hisoblangan ish haqi \(choraklik\)](#)

3. Iqtisodiy faoliyat turlari bo'yicha o'rtacha oylik nominal hisoblangan ish haqi.

Iqtisodiy faoliyat turlari bo'yicha o'rtacha oylik nominal ish haqi miqdori haqida ma'lumotlar 2025- yilning yanvar-iyun oylariga oid bo'lib, 2024- yilning mos davriga nisbatan taqqoslangan. Bu taqqoslash orqali sohalar kesimida farqlar va o'zgarishlar tahlil qilindi.

Iqtisodiy faoliyat turi nomi	Ming so'm	O'sish sur'ati, %da
Sanoat	5 013,4	113,3
Qurilish	3 028,0	85,3
Savdo	4 333,4	100,7
Tashish va saqlash	6 535,3	114,3
Yashash va ovqatlanish	2 535,4	61,9
Axborot va aloqa	8 584,3	110,7
Bank, sug'urta, lizing, kredit va vositachilik sohasida	10 499,1	111,1
Ta'lim	3 837,5	123,0
Sog'liqni saqlash va ijtimoiy xizmatlar ko'rsatish	3 677,9	112,6
San'at, ko'ngil ochish va dam olish	4 658,8	115,8
O'rtacha	4 443,8	116,9

O'rtacha oylik nominal ish haqi iqtisodiy faoliyat turlari bo'yicha tahlil qilinganida eng yuqori o'sish sur'atlari ta'lim sohasida qayd etilganligi, xususan, bu sohada 2024- yilning mos davriga nisbatan o'sish sur'ati 23,0 % ni, ish haqi miqdori esa 3 837,5 ming so'mga yetganligi kuzatildi.

Shuningdek, san'at, ko'ngil ochish va dam olish yo'nalishida ham sezilarli o'sish sur'ati kuzatilib, ish haqi miqdori 4 658,8 ming so'mni tashkil etib, o'sish 15,8 % ga, tashish va saqlash faoliyati sohasida ish haqi miqdori 6 535,3 ming so'mni tashkil etib, 14,3 % ga, sanoat ish haqi miqdori 5 013,4 ming so'mni, 13,3 % ga, sog'liqni saqlash va ijtimoiy xizmatlar ko'rsatish ish haqi miqdori 3 677,9 ming so'mni tashkil etib, 12,6 % ga oshganligi kuzatildi.

Shu bilan birga, o'rtacha oylik nominal ish haqi bank, sug'urta faoliyati sohasi bo'yicha esa 10 499,1 ming so'mni tashkil etib 11,1 % ga, axborot va aloqa sohasida 8 584,3 ming so'mni tashkil etib, o'tgan yilning mos davriga nisbatan 10,7 % ga, savdo sohasida 4 333,4 ming so'm ni tashkil etib, 0,7 % ga, o'sgan bo'lsada boshqa tarmoqlarga nisbatan o'sish sur'ati pastroq ekanligi kuzatildi.

Mavzuga doir ko'rsatkichlar:

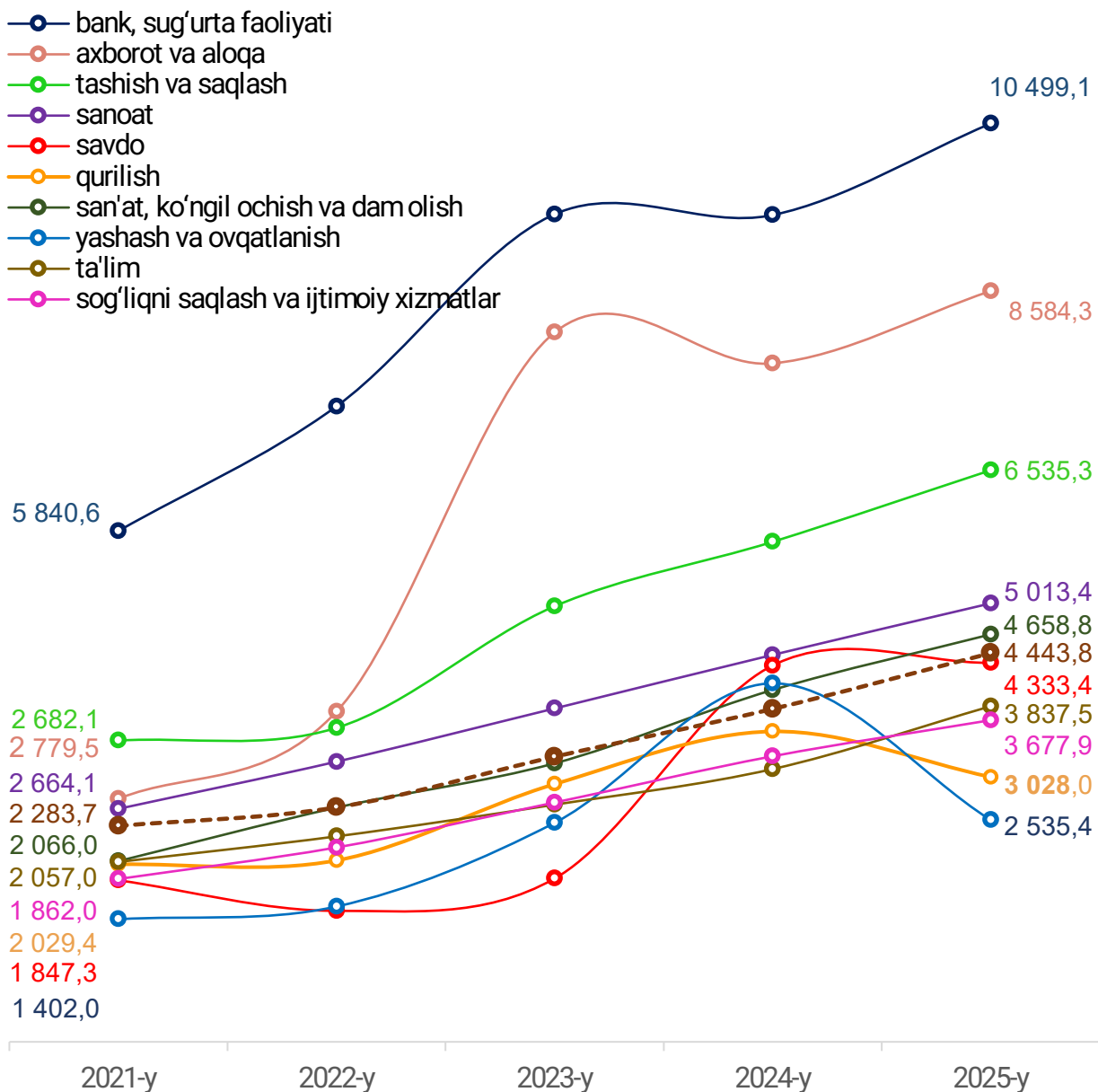
[Iqtisodiy faoliyat turlari bo'yicha o'rtacha oylik nominal hisoblangan ish haqi \(choraklik\)](#)

4. O'rtacha oylik nominal hisoblangan ish haqining iqtisodiy faoliyat turlari bo'yicha dinamikasi.

Iqtisodiy faoliyat turlari bo'yicha o'rtacha oylik ish haqi miqdorining so'nggi besh yildagi o'zgarishi tahlil etilganida, 2025- yilning 2-choragida bank, sug'urta, lizing, kredit va vositachilik sohasida ish haqi miqdori 10 499,1 ming so'mni tashkil etib, 2021- yilning mos davriga nisbatan 5 806,1 ming so'mga oshganligi kuzatildi.

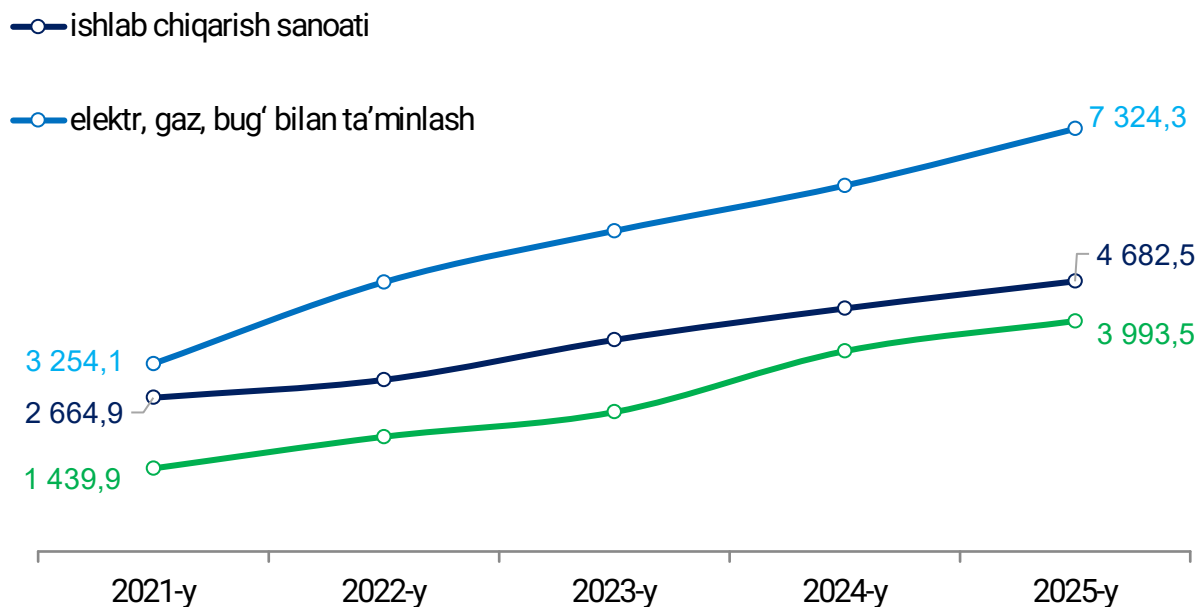
Shuningdek, so'nggi besh yilda axborot va aloqa sohasi bo'yicha ish haqi miqdori 8 584,3 ming so'mga, tashish va saqlash sohasida 6 535,3 ming so'mga, sanoat sohasida 5 013,4 ming so'mga, qurilish sohasida 3 028,0 ming so'mga, san'at, ko'ngil ochish va dam olish sohasida 4 658,8 ming so'mga ko'payganligi kuzatildi.

O'rtacha oylik ish haqining iqtisodiy faoliyat turlari bo'yicha o'zgarish dinamikasi, ming so'm



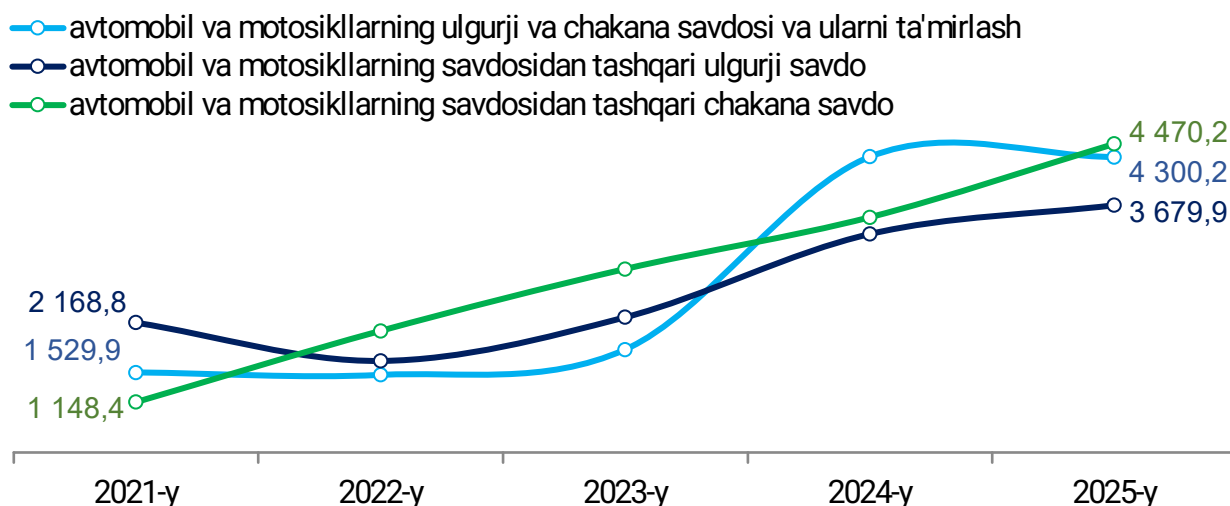
Sanoat sohasida o'rtacha oylik ish haqi 5 013,4 ming so'mni tashkil etgan bo'lsa, uning tarkibi bo'yicha o'rtacha oylik ish haqi miqdori elektr, gaz, bug' bilan ta'minlash va havoni konditsiyalash sohasida 7 324,3 ming so'm, ishlab chiqarish sanoati sohasida 4 682,5 ming so'm, suv bilan ta'minlash, kanalizasiya tizimi, chiqindilarni yig'ish va utilizasiya qilish sohasida 3 993,5 ming so'm ekanligi kuzatildi.

Sanoat sohasida ish haqi miqdorining o'zgarish dinamikasi, ming so'm



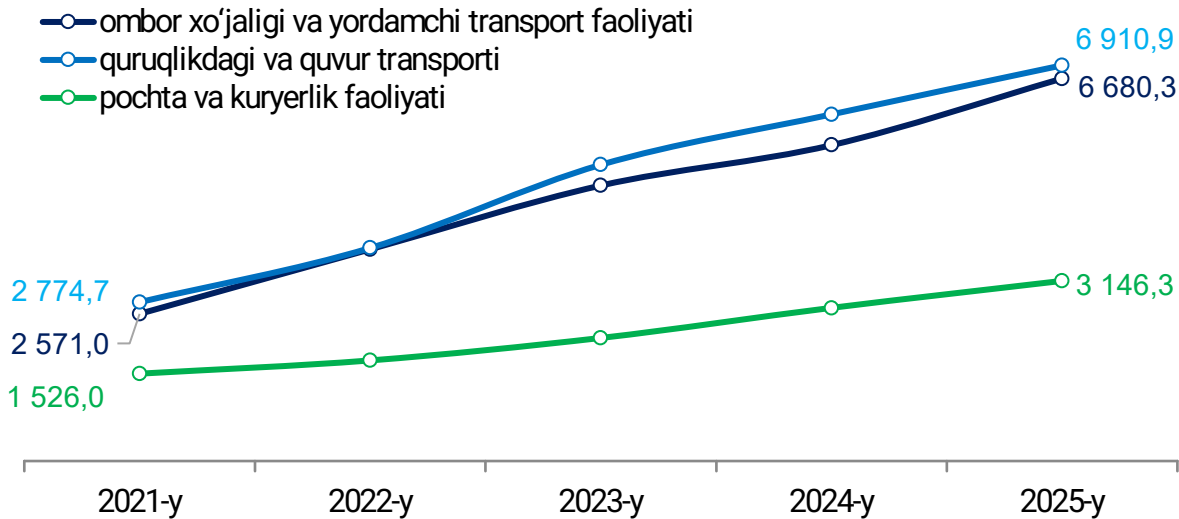
Savdo sohasida o'rtacha oylik ish haqi 4 333,4 ming so'mni tashkil etgan bo'lsa, uning tarkibi bo'yicha o'rtacha oylik ish haqi miqdori avtomobil va mototsikllarning ulgurji va chakana savdosi va ularni ta'mirlash tarmog'i 4 300,2 ming so'mni, avtomobil va mototsikllarning savdosidan tashqari ulgurji savdo 3 679,9 ming so'mni, avtomobil va mototsikllarning savdosidan tashqari chakana savdo sohasi 4 470,2 ming so'mni tashkil etgan.

Savdo sohasida ish haqi miqdorining o'zgarish dinamikasi, ming so'm



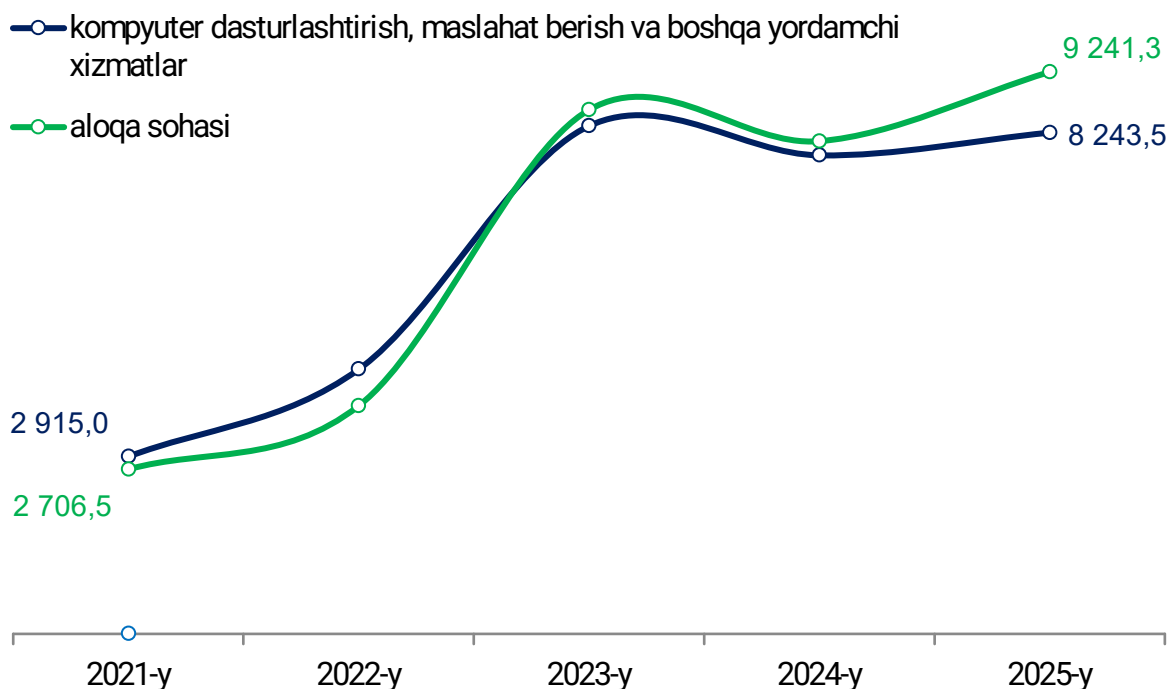
Tashish va saqlash sohasida o'rtacha oylik ish haqi 6 535,3 ming so'mni tashkil etgan bo'lsa, uning ayrim sohalari bo'yicha o'rtacha oylik ish haqi miqdori ombor xo'jaligi va yordamchi transport 6 680,3 ming so'mni, quruqlikdagi va quvur transporti 6 910,9 ming so'mni, pochta va kuryerlik faoliyati sohasida 3 146,3 ming so'mni tashkil etgan.

Tashish va saqlash sohasida ish haqi o'zgarishi dinamikasi, ming so'm



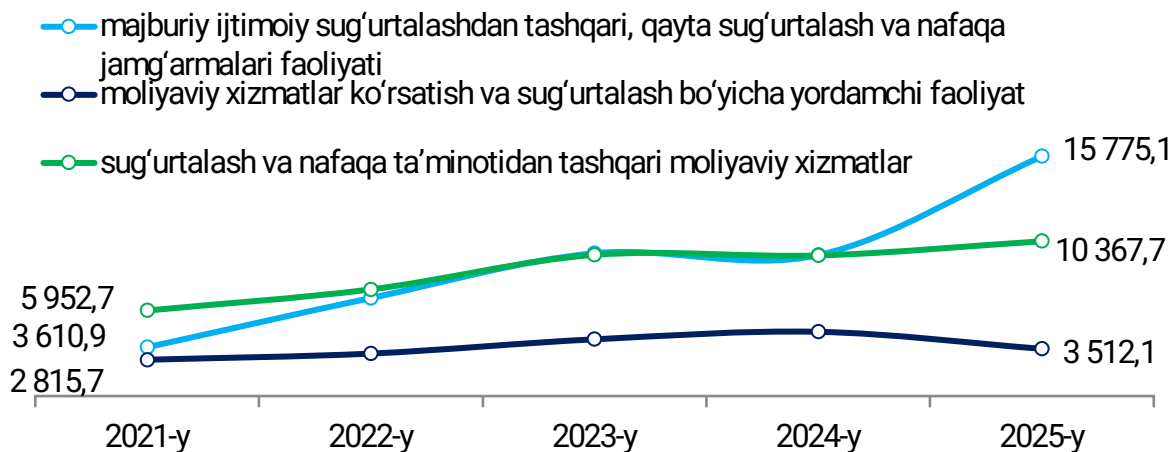
Axborot va aloqa sohasida o'rtacha oylik ish haqi 8 584,3 ming so'mni tashkil etgan bo'lsa, uning ayrim sohalari bo'yicha o'rtacha oylik ish haqi kompyuter dasturlashtirish, maslahat berish va boshqa yordamchi xizmatlar sohasida 8 243,5 ming so'mni, aloqa sohasi 9 241,3 ming so'mni tashkil etgan.

Axborot va aloqa sohasida ish haqi o'zgarishi dinamikasi, ming so'm

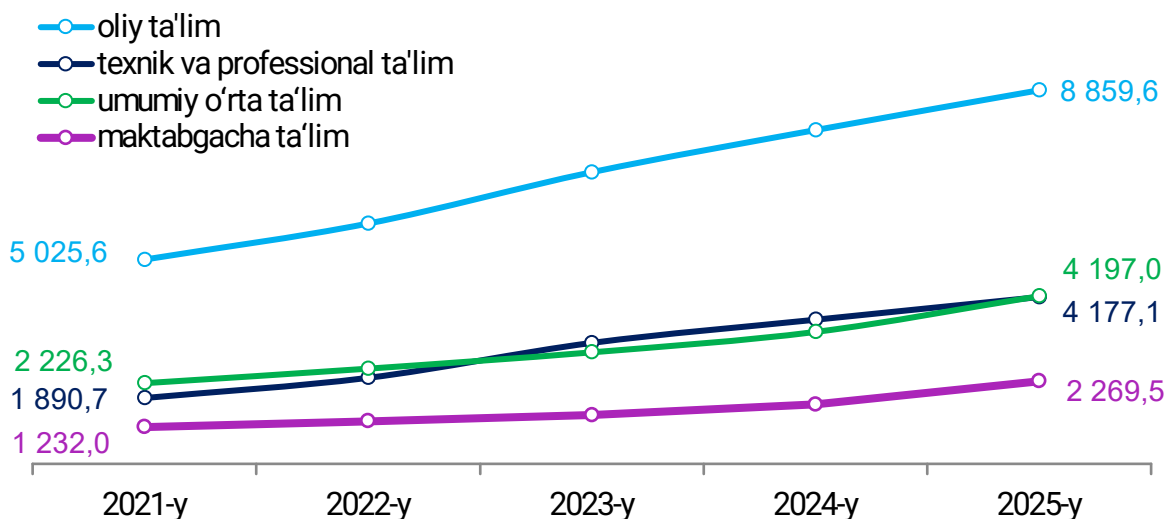


Bank, sug'urta, lizing, kredit va vositachilik sohasida o'rtacha oylik ish haqi 10 499,1 ming so'mni tashkil etgan bo'lsa, uning tarkibi bo'yicha o'rtacha oylik ish haqi majburiy ijtimoiy sug'urtalashdan tashqari, qayta sug'urtalash va nafaqa jamg'armalari sohasi 15 775,1 ming so'mni, moliyaviy xizmatlar ko'rsatish va sug'urtalash bo'yicha yordamchi faoliyat 3 512,1 ming so'mni, sug'urtalash va nafaqa ta'minotidan tashqari moliyaviy xizmatlar sohasida 10 367,7 ming so'mni tashkil etgan.

Bank, sug'urta sohasida o'rtacha oylik ish haqi,
ming so'm



Ta'lim sohasining asosiy tarmoqlari bo'yicha o'rtacha oylik ish haqi, ming so'm



Ta'lim sohasida o'rtacha oylik ish haqi 3 837,5 ming so'mni tashkil etgan bo'lsa, uning tarkibi bo'yicha o'rtacha oylik ish haqi oliy ta'lim sohasida 8 859,6 ming so'mni, texnik va professional ta'lim 4 177,1 ming so'mni, umumiy o'rta ta'lim 4 197,0 ming so'm, maktabgacha ta'lim sohasi 2 269,5 ming so'mni tashkil etgan.

Mavzuga doir ko'rsatkichlar:

[Iqtisodiy faoliyat turlari bo'yicha o'rtacha oylik nominal hisoblangan ish haqi \(choraklik\)](#)



5. O'rtacha oylik nominal hisoblangan ish haqi bo'yicha uslubiy tushuntirishlar va metama'lumotlar.

Farg'ona viloyati bo'yicha o'rtacha oylik ish haqi to'g'risidagi ma'lumotlar korxonalar va tashkilotlar tomonidan elektron shaklda, onlayn tarzda taqdim etilgan statistika hisobotlari ma'lumotlari asosida kichik korxonalar, mikrofirmalar va qishloq xo'jaligi korxonalarisiz shakllantirilgan.

Viloyatning barcha korxonalar va tashkilotlari, jumladan kichik korxonalar, mikrofirmalar, fermer xo'jaliklari bo'yicha o'rtacha oylik ish haqi to'g'risidagi ma'lumotlar yilda bir marotaba shakllantirilib, e'lon qilinadi.

Ma'lumot uchun: O'zbekiston Respublikasi Prezidentining 2014-yil 7-apreldagi PF-4609-son Farmoniga muvofiq, kichik tadbirkorlik subyektlari va fermer xo'jaliklari statistika hisobotlarini statistika idoralariga yilda bir marotaba taqdim etishi belgilangan.

Nominal hisoblangan ish haqi – ma'lum bir davr (soat, oy, yil) mobaynida xodim tomonidan ishlab chiqarilgan mahsulot (bajarilgan ish yoki ko'rsatilgan xizmat) evaziga ish beruvchilar tomonidan, amaldagi qonun hujjatlariga asoslangan holda soliq va boshqa to'lovlarni o'z ichiga oluvchi yollanma xodimning mehnatiga haq to'lash tarzida jismoniy shaxsga pul shaklida hisoblangan daromadlardan iborat.

Hisobot oyi uchun nominal hisoblangan ish haqi quyidagicha hisoblanadi:

$$W_n = \frac{F}{L}$$

bunda:

W_n – nominal hisoblangan ish haqi;

F – hisobot oyi uchun jismoniy shaxslarga hisoblangan mehnatga haq to'lash tarzidagi daromadlar;

L – hisobot oyi uchun xodimlarning o'rtacha soni;

Nominal hisoblangan o'rtacha oylik ish haqini hisoblash O'zbekiston Respublikasi Prezidenti huzuridagi Statistika agentligining 2024-yil 31-maydagi 122-sonli qarori bilan tasdiqlangan "Iqtisodiyotda ish haqi miqdorini baholash bo'yicha uslubiy nizom"ga muvofiq amalga oshiriladi.

Metama'lumot uchun havola:

[Iqtisodiyot bo'yicha ish haqi miqdorini baholash bo'yicha uslubiy nizom](#)

Mas'ul:
Demografiya, mehnat va gender
statistikasi bo'limi

Manzil: 150100, Farg'ona shahar,
Oq yo'l ko'chasi, 104 a-uy
Pochta: farstat@farstat.uz
Tel: 73 241-97-74 (4071)



XIV. DEMOGRAFIK HOLAT

2025- yil yanvar-iyun oylari uchun

- I. Asosiy demografik ko'rsatkichlar
- II. Doimiy aholi soni
- III. Tug'ilganlar va vafot etganlar
- IV. Nikohlar va nikohdan ajralishlar
- V. Aholi migratsiyasi
- VI. Demografik ko'rsatkichlarning uslubiy tushuntirishlari va metama'lumotlari

I. Asosiy demografik ko'rsatkichlar

2025- yilning 1-iyul holatiga Farg'ona viloyatining doimiy aholisi soni 4 181,0 ming kishini tashkil etib, 2024-yilning mos davriga nisbatan 2,0 foizga ko'paygan. 2025-yil yanvar-iyun oylarida tug'ilganlar soni 46,0 ming nafarni, vafot etganlar 8,9 ming nafarni tashkil etib, tabiiy o'sish 37,1 ming kishiga teng bo'ldi. Viloyatimizga ko'chib kelganlar soni 7 667,0 kishini va viloyatimizdan ko'chib ketganlar soni 8 329 kishini, qayd etilgan nikohlar 9,8 mingtani, nikohdan ajralishlar 2,6 mingtani tashkil etgan.

Doimiy aholi soni	4 181,0	ming kishi
Tug'ilganlar soni	46,0	ming kishi
Vafot etganlar soni	8,9	ming kishi
Ko'chib kelganlar	7 667	kishi
Ko'chib ketganlar	8 329	kishi
Nikohlar soni	9,8	ming birlik
Nikohdan ajralishlar soni	2,6	ming birlik



II. Doimiy aholi soni

Farg'ona viloyatida doimiy aholi soni 2025- yil 1-iyul holatiga ko'ra 4 181,0 ming kishini tashkil etib, o'tgan yilning mos davriga nisbatan 82,3 ming kishiga yoki 2,0 foizga ko'paydi. Doimiy yashash hududi bo'yicha shahar joylarda 2 373,5 ming kishi (jami aholi soniga nisbatan 56,8%), qishloq joylarda esa 1 807,6 ming kishi (43,2%) istiqomat qilmoqda. Ayollar soni 2 070,5 ming kishini (49,5%), erkaklar esa 2 110,5 ming kishini (50,5%) tashkil etmoqda.

Doimiy aholi soni, ming kishi

	2024-yil	2025-yil	<i>O'sish sur'ati, % da</i>
Farg'ona viloyati	4 098,7	4 181,0	102,0
Farg'ona shahri	324,9	331,8	102,1
Qo'qon shahri	311,1	316,4	101,7
Quvasoy shahri	102,1	104,0	101,9
Marg'ilon shahri	255,6	259,8	101,6
<i>tumanlar:</i>			
Oltiariq	230,5	234,8	101,9
Qo'shtepa	210,5	215,5	102,4
Bag'dod	235,3	240,5	102,2
Buvayda	249,8	255,4	102,2
Beshariq	244,3	248,8	101,8
Quva	277,9	282,9	101,8
Uchkoprik	244,1	249,5	102,2
Rishton	218,8	222,9	101,9
So'x	84,6	87,0	102,8
Toshloq	219,6	223,9	102,0
O'zbekiston	238,1	242,9	102,0
Farg'ona t.	223,5	228,1	102,1
Dang'ara	178,9	182,7	102,1
Furqat	128,3	131,0	102,1
Yozyovon	120,8	123,1	101,9

Farg'ona viloyatida 2025- yil 1-iyul holatiga ko'ra 1 kvadrat kilometrda o'rtacha 618,5 kishi to'g'ri kelgan. Bu esa o'tgan yilning mos davriga nisbatan solishtirilganda 12,2 kishiga ortgan (2024-yil 1-iyul holatiga 1 kv. km. 606,3 kishi).

Aholi zichligi, 1 kv. km. ga to'g'ri keladigan aholi soni

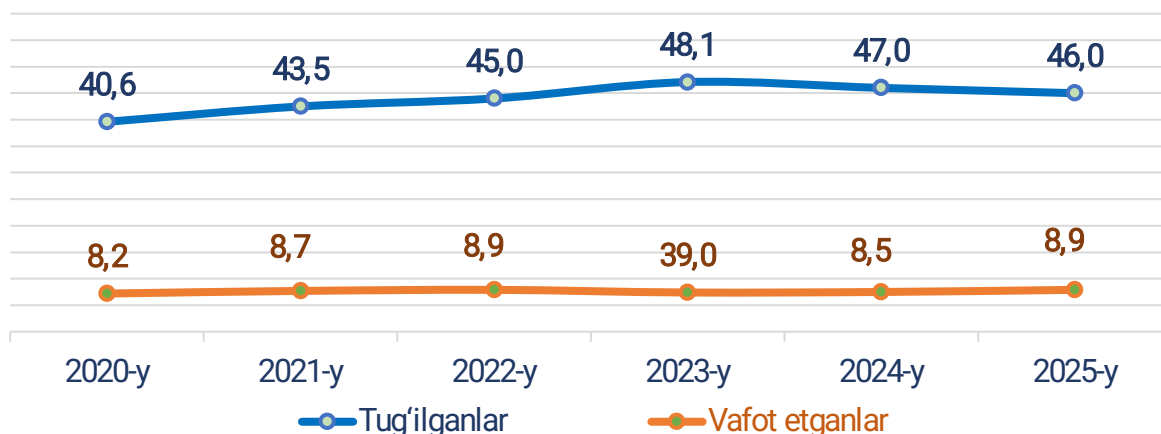


III. Tug'ilganlar va vafot etganlar

Farg'ona viloyatida 2025- yilning yanvar-iyun oylarida qayd etilgan tirik tug'ilganlar soni 46,0 ming kishini, har ming aholiga nisbatan tug'ilish koeffitsiyenti 22,3 promilleni tashkil etdi. Tug'ilganlar soni joriy yilning yanvar-iyun oylarida 2024-yilning mos davriga nisbatan 1,0 ming nafarga kamaygan.

Vafot etganlar soni 8,9 ming kishini, har ming aholiga nisbatan o'lim koeffitsiyenti 4,3 promilleni tashkil etdi. Vafot etganlar soni joriy yilning yanvar-iyun oylarida 2024-yilning mos davriga nisbatan 0,4 ming nafarga ko'paygan.

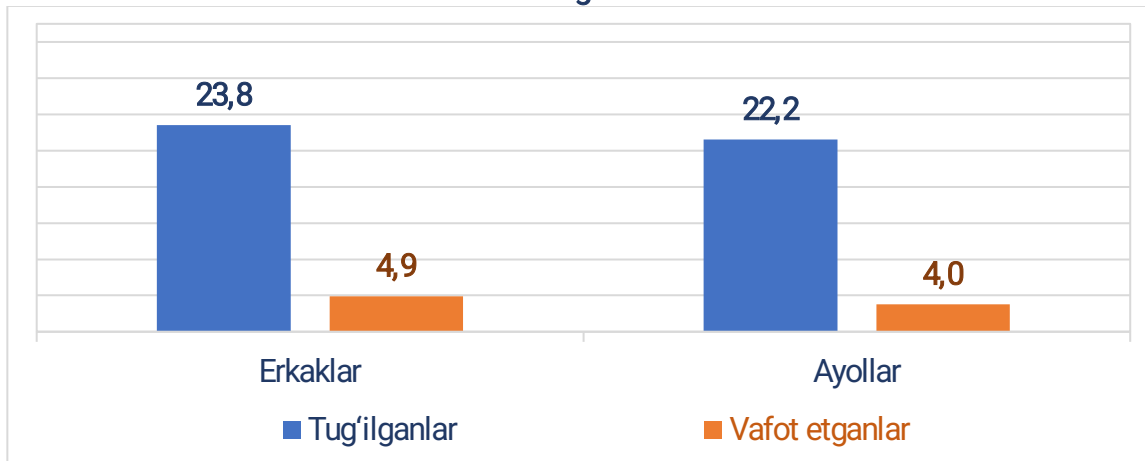
Tug'ilganlar va vafot etganlar soni, ming kishi



Viloyatda tirik tug'ilganlar soni 46,0 ming kishini, shundan o'g'il bolalar soni 23,8 ming kishini (jami tug'ilganlar soniga nisbatan 51,7%), qiz bolalar soni 22,2 ming kishini (48,3%) va shahar joylarida 24,4 ming kishini (53,0%), qishloq joylarida 21,6 ming kishini (47,0%) tashkil etdi.

Viloyatda vafot etganlar soni 8,9 ming kishini, shundan erkaklar 4,9 ming kishini (jami vafot etganlar soniga nisbatan 55,1%), ayollar 4,0 ming kishini (44,9%) va shahar joylarida 4,8 ming kishini (53,9%), qishloq joylarida 4,1 ming kishini (46,1%) tashkil qildi.

Tug'ilganlar va vafot etganlarning jinslar bo'yicha taqsimlanishi,
ming kishi

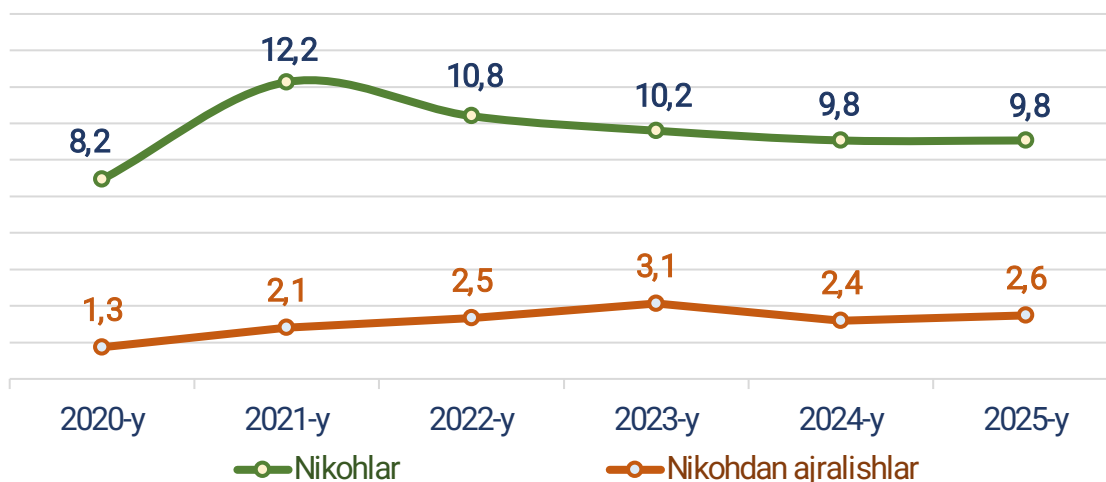


IV. Nikohlar va nikohdan ajralishlar

Farg'ona viloyatida 2025- yilning yanvar-iyun oylarida qayd etilgan nikohlar soni 9,8 ming birlik, har ming aholiga nikoh koeffitsiyenti 4,7 promilleni tashkil etdi. Nikohlar soni joriy yilning yanvar-iyun oylarida 2024- yilning mos davriga nisbatan o'zgarmagan.

Nikohdan ajralishlar soni 2,6 ming birlik, har ming aholiga nisbatan ajralish koeffitsiyenti 1,2 promilleni tashkil etdi. Ajralishlar soni joriy yilning yanvar-iyun oylarida 2024- yilning mos davriga nisbatan 0,2 ming birlikka ko'paygan.

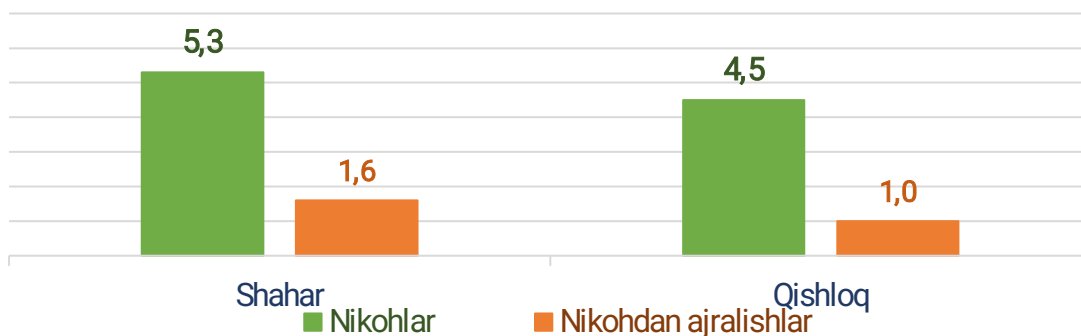
Qayd etilgan nikohlar va nikohdan ajralishlar soni, ming birlik



Viloyatda qayd etilgan nikohlar soni 9,8 ming birlikni, shundan shahar joylarida 5,3 ming birlikni (54,1%), qishloq joylarida 4,5 ming birlikni (45,9%) tashkil etdi.

Viloyatda nikohdan ajralishlar soni 2,6 ming birlikni, shundan shahar joylarida 1,6 ming birlikni (61,5%), qishloq joylarida 1,0 ming birlikni (38,5%) tashkil qildi.

Qayd etilgan nikohlar va nikohdan ajralishlarning shahar va qishloq joylar bo'yicha taqsimlanishi, ming birlik



V. Aholi migratsiyasi

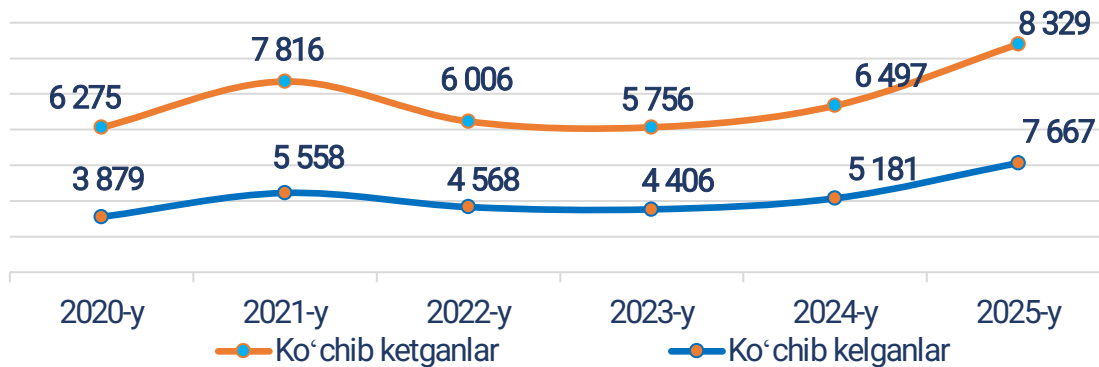
2025-yil yanvar-iyun oylarida Farg'ona viloyati bo'yicha ko'chib kelganlar jami soni 7 667 kishini, shu jumladan viloyatning boshqa hududlaridan ko'chib kelganlar 7 661 kishini, xorijiy mamlakatlardan ko'chib kelganlar 6 kishini tashkil qildi.

Ko'chib ketganlar jami soni 8 329 kishini, shu jumladan viloyatning boshqa hududlariga ko'chib ketganlar 8 297 kishini, xorijiy mamlakatlarga ko'chib ketganlar 32 kishini tashkil qildi.

Ko'chib kelganlar va ko'chib ketganlar soni, kishi

	Ko'chib kelganlar soni			Ko'chib ketganlar soni		
	Jami	shundan:		Jami	shundan:	
		ichki	tashqi		ichki	tashqi
Farg'ona viloyati	7 667	7 661	6	8 329	8 297	32
Farg'ona shahri	2 373	2 370	3	1 294	1 280	14
Qo'qon shahri	1 163	1 163	-	965	960	5
Quvasoy shahri	248	248	-	258	255	3
Marg'ilon shahri	492	492	-	887	883	4
tumanlar:			-			
Oltiariq	105	105	-	330	330	-
Qo'shtepa	421	419	2	432	431	1
Bag'dod	74	74	-	258	258	-
Buvayda	98	98	-	231	231	-
Beshariq	132	132	-	380	380	-
Quva	210	210	-	383	381	2
Uchko'prik	176	176	-	301	301	-
Rishton	162	162	-	329	327	2
So'x	487	487	-	94	94	-
Toshloq	249	249	-	352	352	-
O'zbekiston	263	263	-	612	612	-
Farg'ona t.	449	448	1	495	495	-
Dang'ara	272	272	-	375	375	-
Furqat	207	207	-	228	228	-
Yozyovon	86	86	-	125	124	1

Viloyatga ko'chib kelganlar va viloyatdan ko'chib ketganlar soni, kishi



VI. Demografik ko'rsatkichlarning uslubiy tushuntirishlari va metama'lumotlari

Demografik ko'rsatkichlarni shakllantirish maqsadida, Milliy statistika qo'mitasi bilan O'zbekiston Respublikasi Adliya vazirligi va Ichki ishlar vazirligi o'rtasida ma'lumotlar elektron almashinuvi bo'yicha ushbu vazirliklarning birlamchi ma'lumotlar bazasiga integratsiya qilingan.

Demografik ko'rsatkichlarni shakllantirish uchun zarur bo'ladigan barcha zaruriy ma'lumotlar integratsiya orqali elektron shaklda olinishi sababli, alohida statistika kuzatuv shakli tasdiqlanmagan.

Demografik ko'rsatkichlarni tavsiflovchi ma'lumotlarni shakllantirish maqsadida, statistika organlari tomonidan boshqa davlat organlari (O'zbekiston Respublikasi Adliya vazirligi va Ichki ishlar vazirligi)dan olingan aholining tabiiy harakati va aholi migratsiyasi to'g'risidagi birlamchi ma'lumotlar qayta ishlanadi.

Demografik ko'rsatkichlar bo'yicha statistik ma'lumotlar quyidagilar asosida shakllantiriladi:

- tug'ilganlik haqida dalolatnoma yozuvi;
- o'lim haqida dalolatnoma yozuvi;
- nikoh tuzilganligi haqida dalolatnoma yozuvi;
- nikohdan ajralganlik haqida dalolatnoma yozuvi;
- ko'chib kelishni statistik hisobga olish varaqasi;
- ko'chib ketishni statistik hisobga olish varaqasi ma'lumotlari

Metama'lumot uchun havola:

<https://lib.stat.uz/uz/features/demografiya-va-mehnat/814-asosiy-demografik-ko-rsatkichlarni-shakllantirishda-fuqarolik-holati-dalolatnomalari-va-statistik-hisob-talonlari-ma-lumotnomalarini-kodlashtirish-bo-yicha-qo-llanma>

<https://lib.stat.uz/uz/features/demografiya-va-mehnat/853-asosiy-demografik-ko-rsatkichlarni-shakllantirish-bo-yicha-uslubiy-nizom-2>

Mas'ul:
Demografiya, mehnat va gender
statistikasi bo'limi

Manzil: 150100, Farg'ona shahar,
Oq yo'l ko'chasi, 104 a-uy
Pochta: farstat@farstat.uz
Tel: 73 241-97-74 (4070)