

## X. KICHIK TADBIRKORLIK SUBYEKTLARI

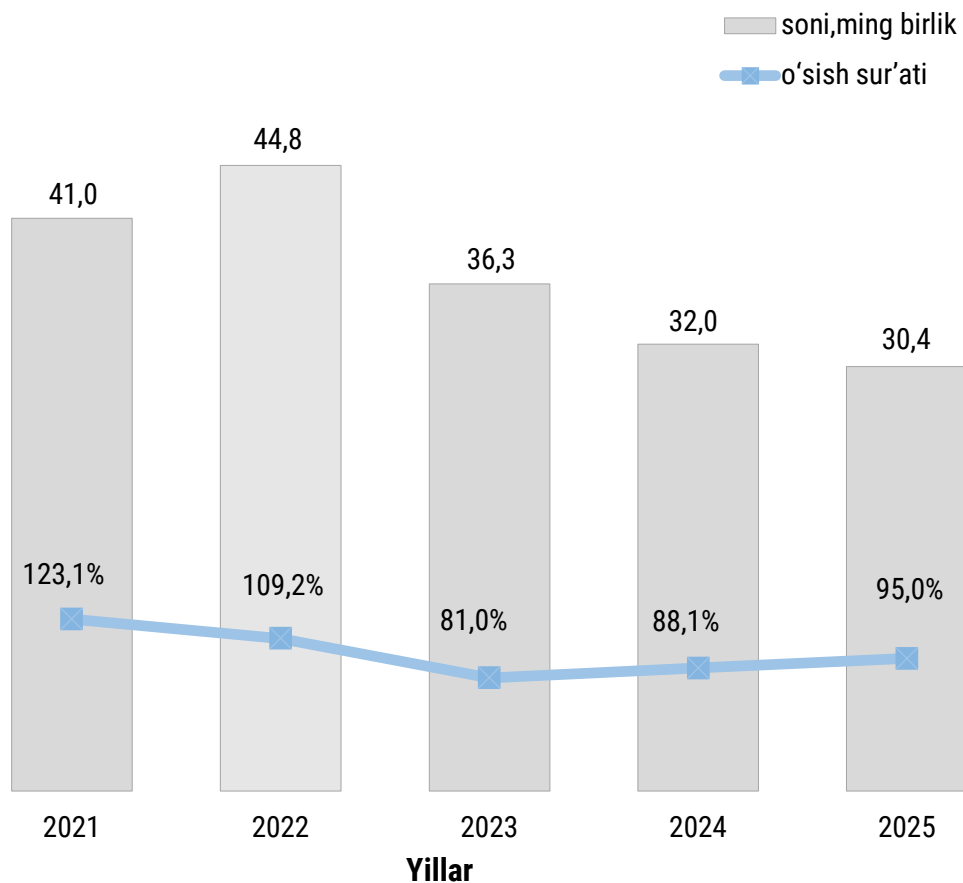
2025-yil yanvar-sentabr oylari uchun

- I. Farg'ona viloyatida kichik tadbirkorlik subyektlari to'g'risida ma'lumot
- II. Yangi tashkil etilgan kichik korxonalar va mikrofirmalar
- III. Kichik tadbirkorlik subyektlarining asosiy iqtisodiy ko'rsatkichlari
- IV. Kichik tadbirkorlik subyektlari transport faoliyatining asosiy ko'rsatkichlari
- V. Kichik korxonalar va mikrofirmalarning tanlanma kuzatuvlari natijalari
- VI. Kichik tadbirkorlik subyektlari statistikasi bo'yicha uslubiy tushuntirishlar va metama'lumotlar

### I. Farg'ona viloyatida kichik tadbirkorlik subyektlari to'g'risida ma'lumot

2025-yilning 1-oktabr holatiga viloyatda faoliyat yuritayotgan kichik korxonalar va mikrofirmalar soni 30 427 tani tashkil etdi.

Faoliyat yuritayotgan kichik korxonalar va mikrofirmalar soni dinamikasi<sup>3</sup>

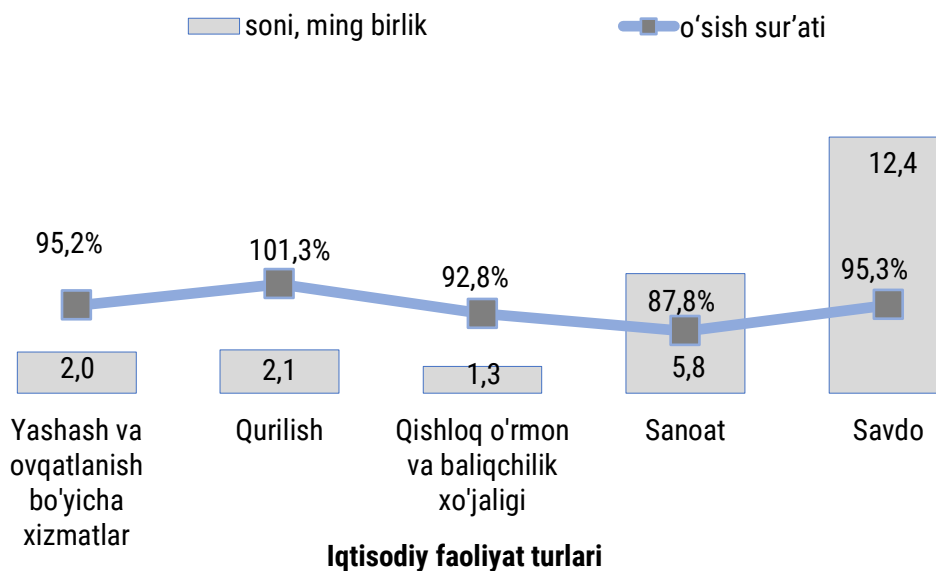


<sup>3</sup> O'zbekiston Respublikasi Prezidentining 2022- yil 20-apreldagi PF-113-son Farmoniga asosan, davlat organlarida mavjud ma'lumotlar bazalarining dolzarbligini va statistik axborotlarning bir xilligini ta'minlash maqsadida Soliq qo'mitasi, Statistika agentligi va Adliya vazirligining davlat ro'yxatidan o'tgan yuridik shaxslar haqidagi ma'lumotlar bazalari to'liq xatlovdan o'tkazildi va aniqlangan farqlar bixillashtirildi

Hududlar bo'yicha faoliyat yuritayotgan kichik korxonalar va mikrofirmalar soni

	2024- yil 1-oktabr holatiga, birlik	2025-yil 1- oktabr holatiga, birlik
Farg'ona viloyati	32 050	30 427
Oltiariq tumani	1 943	1 848
Qo'shtepa tumani	1 221	1 040
Bag'dod tumani	1 211	1 088
Buvayda tumani	1 287	1 178
Beshariq tumani	1 081	998
Quva tumani	1 370	1 343
Uchko'prik tumani	1 625	1 564
Rishton tumani	1 346	1 237
So'x tumani	999	912
Toshloq tumani	1 425	1 239
O'zbekiston tumani	1 418	1 322
Farg'ona tumani	1 485	1 360
Dang'ara tumani	1 430	1 263
Furqat tumani	820	749
Yozyovon tumani	1 075	1 044
Farg'ona shahar	5 291	5 494
Qo'qon shahar	3 268	3 180
Quvasoy shahar	1 240	1 211
Marg'ilon shahar	2 515	2 357

Faoliyat yuritayotgan kichik korxonalar va mikrofirmalarning iqtisodiy faoliyat turlari bo'yicha soni





2025- yilning yanvar-sentabrda iqtisodiy faoliyat turlari bo'yicha eng ko'p kichik korxonalar va mikrofirmalar savdo sohasida 12 417 ta, sanoatda 5 856 ta, boshqa xizmatlarda 3 467 ta hamda qishloq o'rmon va baliqchilik xo'jaligida 1 327 ta tashkil etilgan.

**Mavzuga doir ko'rsatkichlar:**

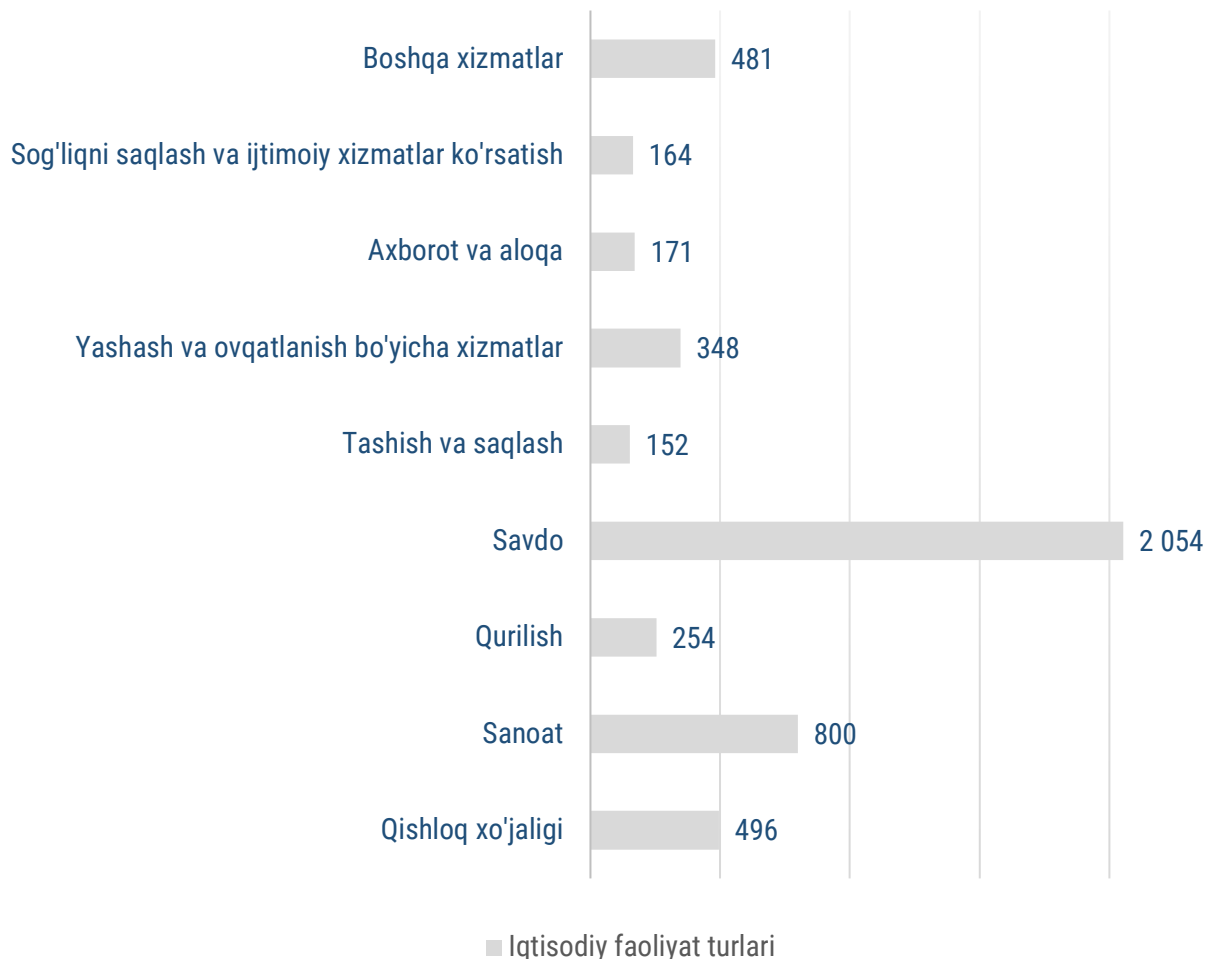
[Faoliyat ko'rsatayotgan kichik korxonalar va mikrofirmalar soni](#)

## II. Yangi tashkil etilgan kichik korxonalar va mikrofirmalar

2025- yilning yanvar-sentabrda 4 920 mingta yangi kichik korxonalar va mikrofirmalar (fermer va dehqon xo'jaliklarisiz) tashkil qilindi.

2025-yilning yanvar-sentabrda iqtisodiy faoliyat turlari bo'yicha eng ko'p kichik korxonalar va mikrofirmalar savdo sohasida 2 054 ta, sanoatda 800 ta, boshqa xizmatlarda 481 ta hamda qishloq, o'rmon va baliqchilik xo'jaligida 496 ta tashkil etilgan.

Iqtisodiy faoliyat turlari bo'yicha yangi tashkil etilgan kichik korxonalar va mikrofirmalar soni





Hududlar bo'yicha yangi tashkil etilgan kichik korxonalar va mikrofirmalar soni

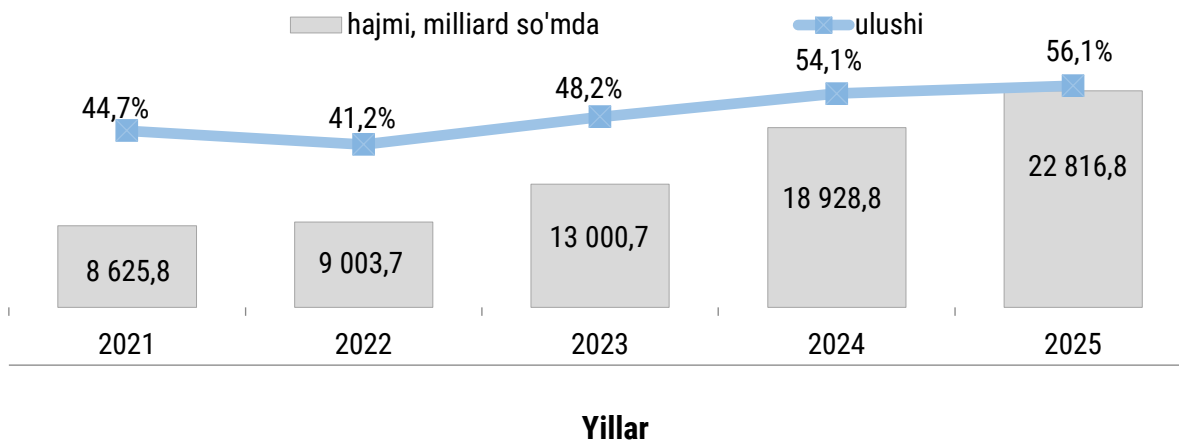
	<b>2024- yil yanvar- sentabr oylarida, birlik</b>	<b>2025-yil yanvar-sentabr oylarida, birlik</b>
Farg'ona viloyati	4 879	4 920
Oltiariq tumani	274	238
Qo'shtepa tumani	250	164
Bag'dod tumani	196	187
Buvayda tumani	209	222
Beshariq tumani	200	201
Quva tumani	234	285
Uchko'prik tumani	220	213
Rishton tumani	258	181
So'x tumani	132	96
Toshloq tumani	206	184
O'zbekiston tumani	200	217
Farg'ona tumani	220	225
Dang'ara tumani	148	162
Furqat tumani	148	139
Yozyovon tumani	271	349
Farg'ona shahar	746	907
Qo'qon shahar	406	456
Quvasoy shahar	234	204
Marg'ilon shahar	327	290

**Kichik tadbirkorlik subyektlari tomonidan amalga oshirilgan sanoat ishlab chiqarishi faoliyati**

2025-yil yanvar-sentabr oylarida kichik tadbirkorlik subyektlari tomonidan 22 816,8 mlrd so'mlik sanoat mahsulotlari ishlab chiqarildi yoki sanoat ishlab chiqarishi umumiy hajmining 56,1 % ini tashkil etdi. O'sish sur'ati 2024- yil yanvar-sentabr oylariga nisbatan 120,5 % ni tashkil qildi.

Hududlar kesimida kichik tadbirkorlikning jami sanoat mahsulotlaridagi eng yuqori ulushi Buvayda tumani (100,0%), So'x tumani (100,0%), Yozyovon tumani (96,3 %), Marg'ilon shahar (97,1%) shahar va tumanlar hissasiga to'g'ri keldi.

Kichik tadbirkorlik subyektlarining sanoat ishlab chiqarishi hajmi va jami sanoat ishlab chiqarish hajmidagi ulushi dinamikasi



**Mavzuga doir ko'rsatkichlar:**

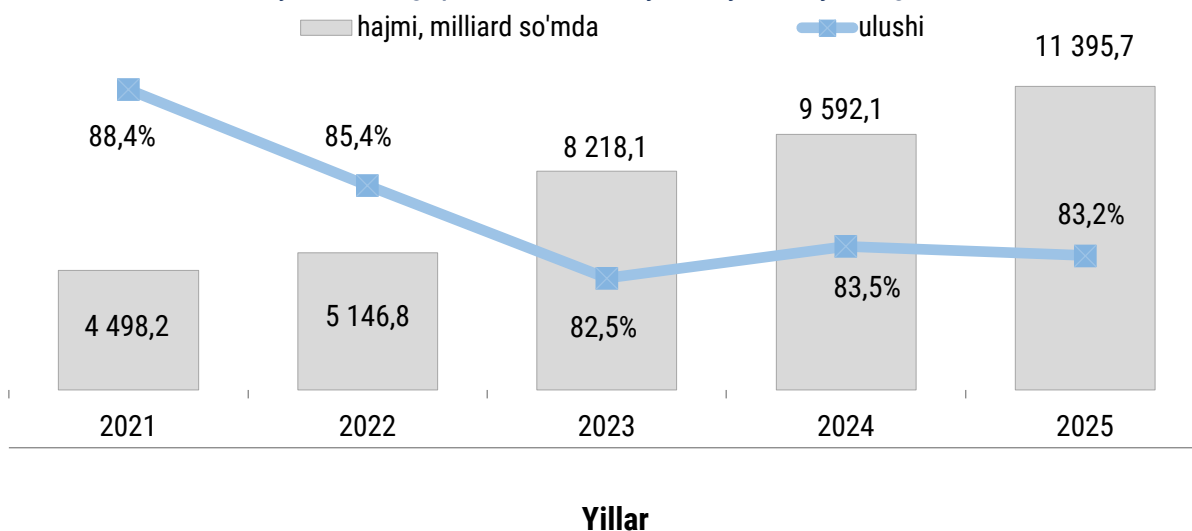
[Kichik tadbirkorlik subyektlarining ishlab chiqarilgan sanoat mahsulotlari \(xizmatlari\) hajmi \(choraklik\)](#)  
[Kichik tadbirkorlik subyektlarining jami ishlab chiqarilgan sanoat mahsulotlari \(xizmatlari\)dagi ulushi \(choraklik\)](#)

Kichik tadbirkorlik subyektlari tomonidan amalga oshirilgan qurilish faoliyati

2025- yil yanvar-sentabr oylarida kichik tadbirkorlik subyektlari tomonidan amalga oshirilgan qurilish ishlari hajmi 11 395,7 mlrd so'mni yoki qurilish ishlari umumiy hajmining 83,2 % ini tashkil etdi. O'sish sur'ati 2024- yil yanvar-sentabr oylariga nisbatan 115,1 % ni tashkil qildi.

Hududlar kesimida kichik tadbirkorlik subyektlarining qurilish ishlari umumiy hajmidagi eng yuqori ulushi Uchko'prik tumani (97,1%), O'zbekiston tumani (96,5%) va Quvasoy shahar (97,4%) shahar va tumanlarga to'g'ri keldi.

Kichik tadbirkorlik subyektlarining qurilish ishlari hajmi va jami hajmidagi ulushi dinamikasi



**Mavzuga doir ko'rsatkichlar:**

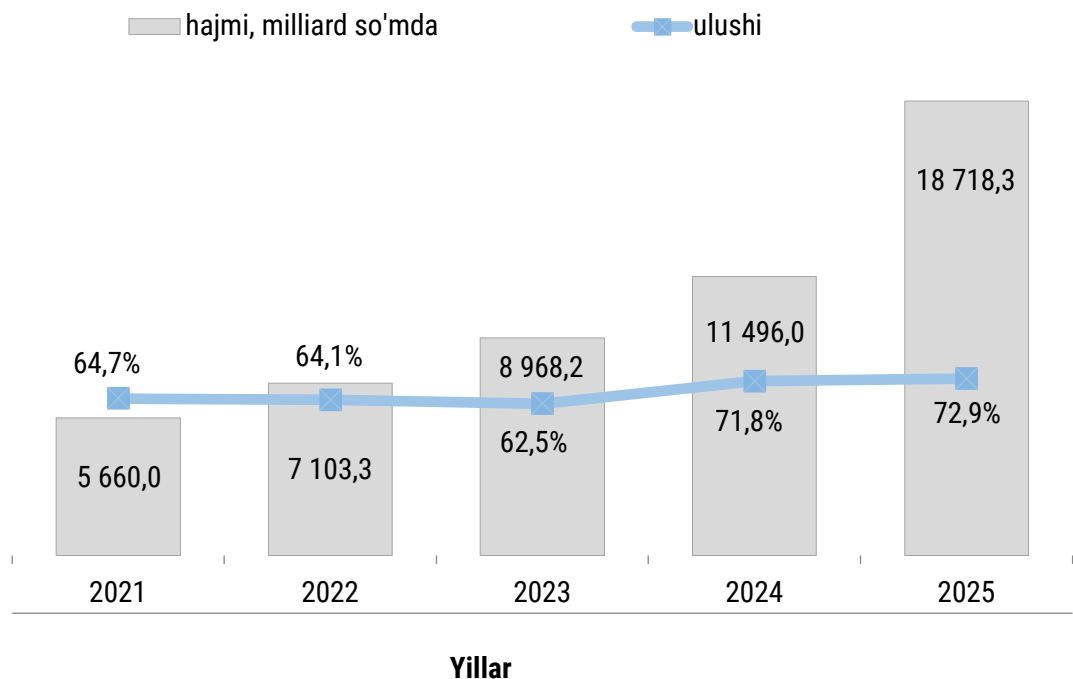
[Kichik tadbirkorlik subyektlarining qurilish ishlari hajmi \(choraklik\)](#)  
[Kichik tadbirkorlik subyektlarining jami qurilish ishlaridagi ulushi \(choraklik\)](#)

### Kichik tadbirkorlik subyektlari tomonidan asosiy kapitalga kiritilgan investitsiya faoliyati

2025- yil yanvar-sentabr oylarida kichik tadbirkorlik subyektlari tomonidan asosiy kapitalga o'zlashtirilgan investitsiyalar hajmi 18 718,3 mlrd so'mni yoki umumiy hajmidagi ulushi 72,9 % ni tashkil etdi. O'sish sur'ati 2024- yil yanvar-sentabr oylariga nisbatan 162,8 % ni tashkil qildi.

Hududlar kesimida kichik tadbirkorlik subyektlarining jami asosiy kapitalga kiritilgan investitsiyalar hajmidagi eng yuqori ulushi Uchko'prik tumani (97,2 %), Beshariq tumani (97,0 %), Toshloq tumani (95,1%) va Dang'ara tumaniga (96,9%) tumanlariga to'g'ri keldi.

### Kichik tadbirkorlik subyektlari tomonidan asosiy kapitalga kiritilgan investitsiya hajmi va jami hajmidagi ulushi dinamikasi



#### Mavzuga doir ko'rsatkichlar:

[Kichik tadbirkorlik subyektlarining asosiy kapitalga kiritilgan investitsiyalari hajmi \(choraklik\)](#)

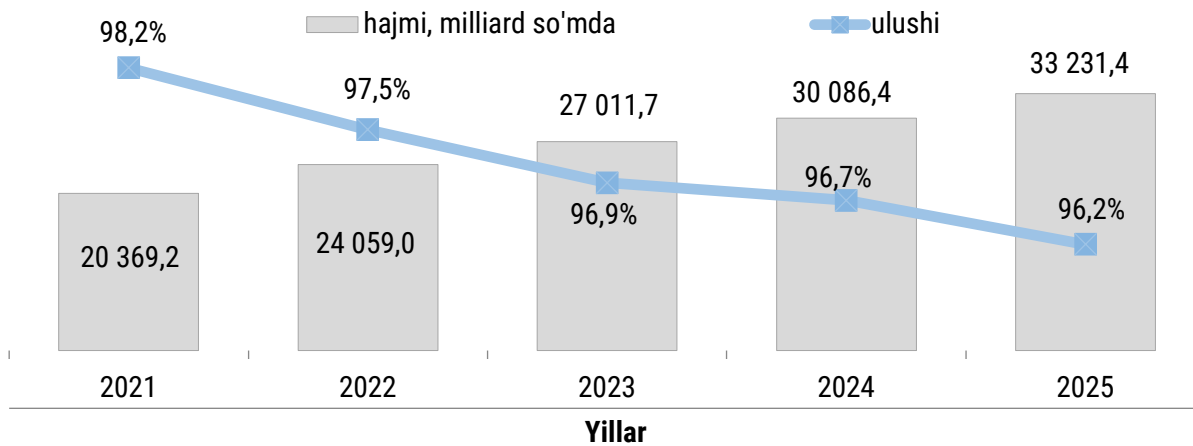
[Kichik tadbirkorlik subyektlarining jami asosiy kapitalga kiritilgan investitsiyalardagi ulushi \(choraklik\)](#)

Kichik tadbirkorlik subyektlari tomonidan amalga oshirilgan qishloq, o'rmon va baliqchilik xo'jaligi faoliyati

2025- yil yanvar-sentabr oylarida kichik tadbirkorlikning qishloq, o'rmon va baliqchilik xo'jaligidagi hajmi 33 231,4 mlrd so'mni yoki umumiy hajmidagi ulushi 96,2% ni tashkil etdi. O'sish sur'ati 2024- yil yanvar-sentabr oylariga nisbatan 110,5 % ni tashkil qildi.

Hududlar kesimida kichik tadbirkorlikning qishloq xo'jaligi mahsulotlari umumiy hajmidagi eng yuqori ulushi Marg'ilon shaharga (99,8 %), Qo'shtepa tumani (99,0 %) va Rishton tumani (98,3 %)ga to'g'ri keldi.

Kichik tadbirkorlik subyektlari tomonidan yetishtirilgan qishloq, o'rmon va baliqchilik xo'jaligi mahsuloti hajmi va jami hajmidagi ulushi dinamikasi



**Mavzuga doir ko'rsatkichlar:**

[Kichik tadbirkorlik subyektlarining qishloq, o'rmon va baliq xo'jaligi mahsulotlarini \(xizmatlarini\) ishlab chiqarish hajmi \(choraklik\)](#)

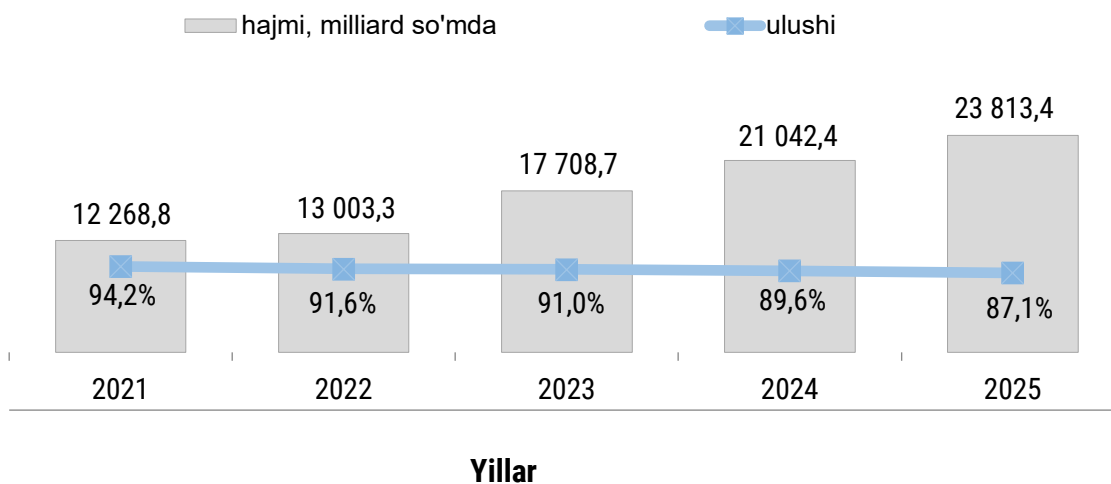
[Kichik tadbirkorlik subyektlarining jami qishloq o'rmon va baliq xo'jaligi mahsulotlarini \(xizmatlarini\) ishlab chiqarishdagi ulushi \(choraklik\)](#)

Kichik tadbirkorlik subyektlari tomonidan amalga oshirilgan chakana savdo faoliyati

2025- yil yanvar-sentabr oylarida kichik tadbirkorlikning chakana savdo aylanmasi hajmi 23 813,4 mlrd so'mni yoki umumiy hajmining 87,1% ini tashkil etdi. O'sish sur'ati 2024- yil yanvar-sentabrga oylariga nisbatan 113,2 % ni tashkil qildi.

Hududlar kesimida kichik tadbirkorlik subyektlarining chakana savdo tovar aylanmasidagi eng ko'p ulushi Furqat tumani (97,7%), Toshloq tumani (91,7 %), Farg'ona tumani (90,8 %) va Oltiariq tumani (89,8 %) lariga to'g'ri keldi.

Kichik tadbirkorlik subyektlari chakana savdo aylanmasining hajmi va jami savdo aylanmasidagi ulushi dinamikasi



**Mavzuga doir ko'rsatkichlar:**

[Kichik tadbirkorlik subyektlarining chakana savdo aylanmasi hajmi \(choraklik\)](#)

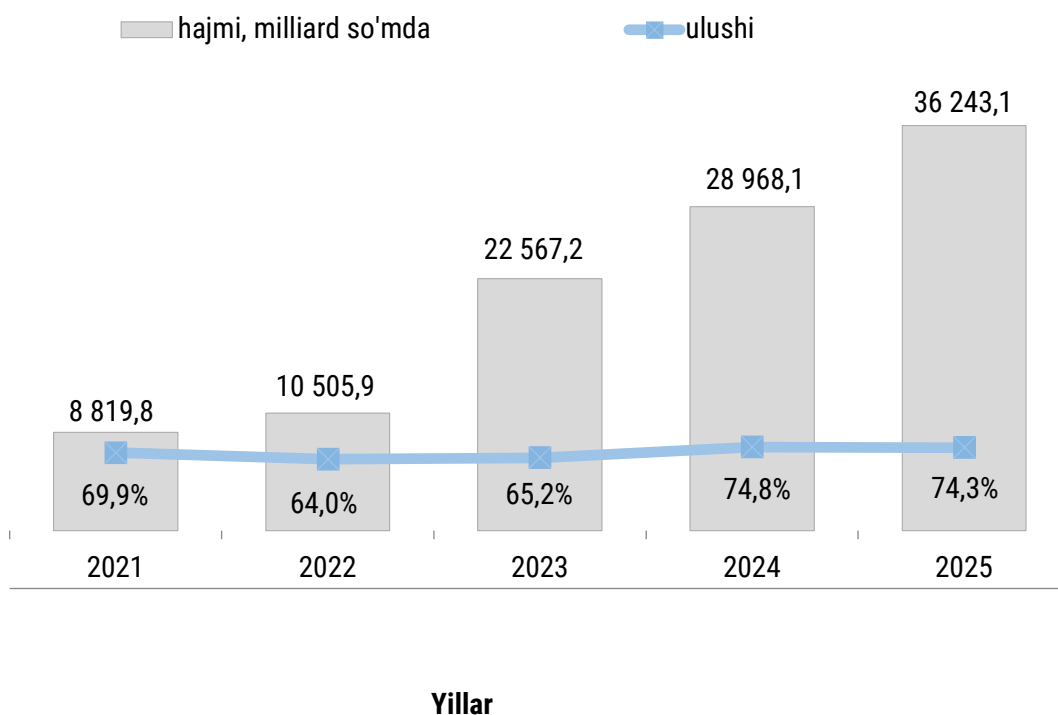
[Kichik tadbirkorlik subyektlarining jami chakana savdo aylanmasidagi ulushi \(choraklik\)](#)

### Kichik tadbirkorlik subyektlari tomonidan amalga oshirilgan xizmatlar faoliyati

2025- yil yanvar-sentabr oylarida kichik tadbirkorlikning xizmatlar sohasidagi hajmi 36 243,1 milliard so'mni yoki umumiy hajmining 74,3 % ini tashkil etdi. O'sish sur'ati 2024- yil yanvar-sentabr oylariga nisbatan 125,1 % ni tashkil qildi.

Hududlar kesimida kichik tadbirkorlik subyektlarining xizmatlar hajmidagi eng ko'p ulushi Marg'ilon shahar (80,5 %), Oltiariq tumani (73,4 %), Quvasoy shahar (70,6 %), Yozyovon tumani (73,7 %) va Furqat tumani (67,2 %)ga to'g'ri keldi.

Kichik tadbirkorlik subyektlari tomonidan ko'rsatilgan xizmatlar hajmi va jami hajmidagi ulushi dinamikasi



### Mavzuga doir ko'rsatkichlar:

[Kichik tadbirkorlik subyektlarining ko'rsatilgan xizmatlar hajmi \(choraklik\)](#)

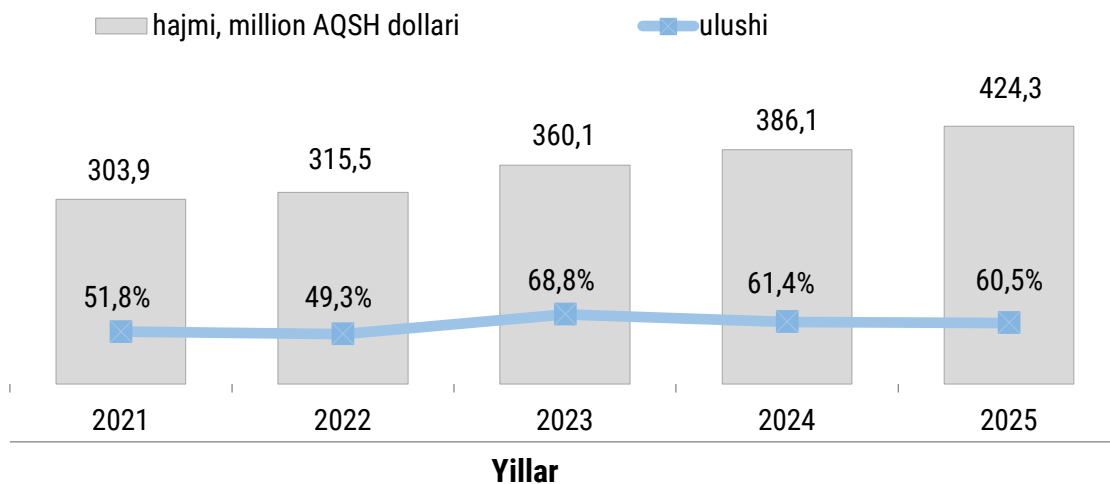
[Kichik tadbirkorlik subyektlarining jami ko'rsatilgan xizmatlardagi ulushi \(choraklik\)](#)

### Kichik tadbirkorlik subyektlarining eksport faoliyati

2025-yilning yanvar-sentabrda kichik tadbirkorlik subyektlari tomonidan amalga oshirilgan mahsulot (ishlar va xizmatlar) eksporti hajmi 424,3 million AQSH dollarini yoki umumiy eksport hajmining 60,5 % ini tashkil etdi.

2025-yilning yanvar-sentabr hududlar bo'yicha kichik tadbirkorlik subyektlari tomonidan amalga oshirilgan mahsulot (ishlar va xizmatlar) eksportining jamiga nisbatan eng ko'p ulushi Buvayda tumani – 100,0 %, So'x tumani–100,0 %, Yozyovon tumani–100,0 %, Toshloq tumani – 97,4 % ni tashkil qildi.

Kichik tadbirkorlik subyektlari tomonidan amalga oshirilgan mahsulot (tovar, ish va xizmatlar) eksporti hajmi va jami eksport hajmidagi ulushi dinamikasi



**Mavzuga doir ko'rsatkichlar:**

[Kichik tadbirkorlik subyektlarining mahsulot \(ishlar, xizmatlar\) eksporti hajmi \(choraklik\)](#)

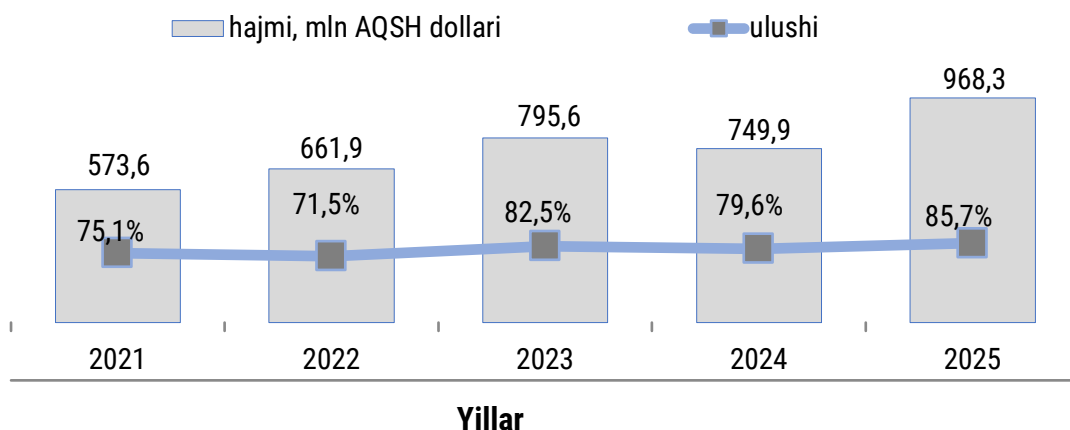
[Kichik tadbirkorlik subyektlarining jami mahsulot \(ishlar, xizmatlar\) eksportidagi ulushi \(choraklik\)](#)

**Kichik tadbirkorlik subyektlarining import faoliyati**

2025- yilning yanvar- sentabrda kichik biznes subyektlari tomonidan amalga oshirilgan mahsulot (ishlar va xizmatlar) importining hajmi 968,3 million AQSH dollarini yoki jami importning 85,7 % ini tashkil etdi.

2025- yilning yanvar-sentabrda hududlar bo'yicha kichik tadbirkorlik subyektlari tomonidan amalga oshirilgan mahsulotlar (ishlar va xizmatlar) importining jami importga nisbatan eng yuqori ulushi Rishton tumani – 100,0 %, So'x tumani – 100,0 %, Toshloq tumani – 100,0 %, Oltiariq tumani – 96,8 % ni tashkil etdi.

Kichik tadbirkorlik subyektlarining mahsulot (tovar, ish va xizmatlar) import hajmi va jami hajmidagi ulushi dinamikasi



**Mavzuga doir ko'rsatkichlar:**

[Kichik tadbirkorlik subyektlarining mahsulot \(ishlar, xizmatlar\) importi hajmi \(choraklik\)](#)

[Kichik tadbirkorlik subyektlarining jami mahsulot \(ishlar, xizmatlar\) importidagi ulushi \(choraklik\)](#)

### III. Kichik tadbirkorlik subyektlari transport faoliyatining asosiy ko'rsatkichlari

Kichik tadbirkorlik subyektlarining yuk tashish umumiy hajmidagi ulushi

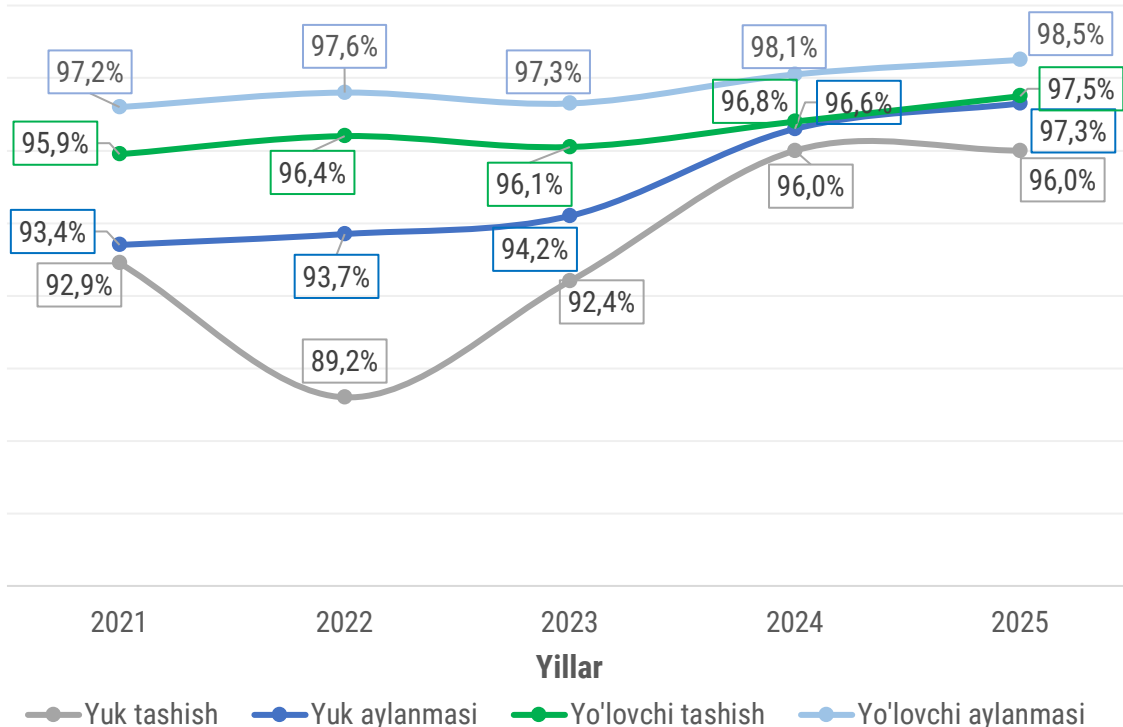
2025- yilning yanvar-sentabrda avtomobil transportida yuk tashishning umumiy hajmida kichik tadbirkorlik subyektlarining ulushi 96,0 % ni tashkil etdi. 2024- yilning tegishli davriga nisbatan o'sish sur'ati 110,4 % ni tashkil qildi.

2025- yilning yanvar-sentabrda, avtomobil transportida yuk aylanmasining umumiy hajmida kichik tadbirkorlik subyektlarining ulushi 97,3 % ni tashkil etgan bo'lib, 2024-yilning tegishli davriga nisbatan o'sish sur'ati 108,2 % ni tashkil qildi.

2025- yilning yanvar-sentabr, avtomobil transportida yo'lovchi tashish xizmatlarining umumiy hajmida kichik tadbirkorlik subyektlarining ulushi 97,5% ni tashkil etib, 2024- yilning tegishli davriga nisbatan o'sish sur'ati 102,4 % ni tashkil qildi.

2025- yilning yanvar-sentabr, avtomobil transporti yo'lovchi aylanmasining umumiy hajmida kichik tadbirkorlik subyektlarining ulushi 98,5 % ni tashkil etib, 2024- yilning tegishli davriga nisbatan o'sish sur'ati 105,3 % ni tashkil qildi.

Kichik tadbirkorlik subyektlarining jami transport faoliyatlaridagi ulushlari dinamikasi



#### Mavzuga doir ko'rsatkichlar:

- [Kichik tadbirkorlik subyektlarining yuk tashish hajmi \(choraklik\)](#)
- [Kichik tadbirkorlik subyektlarining jami yuk tashishdagi ulushi \(choraklik\)](#)
- [Kichik tadbirkorlik subyektlarining yuk aylanmasi hajmi \(choraklik\)](#)
- [Kichik tadbirkorlik subyektlarining jami yuk aylanmasidagi ulushi \(choraklik\)](#)
- [Kichik tadbirkorlik subyektlarining yo'lovchi tashish hajmi \(choraklik\)](#)
- [Kichik tadbirkorlik subyektlarining jami yo'lovchi tashishdagi ulushi \(choraklik\)](#)
- [Kichik tadbirkorlik subyektlarining yo'lovchi aylanmasi hajmi \(choraklik\)](#)
- [Kichik tadbirkorlik subyektlarining jami yo'lovchi aylanmasidagi ulushi \(choraklik\)](#)

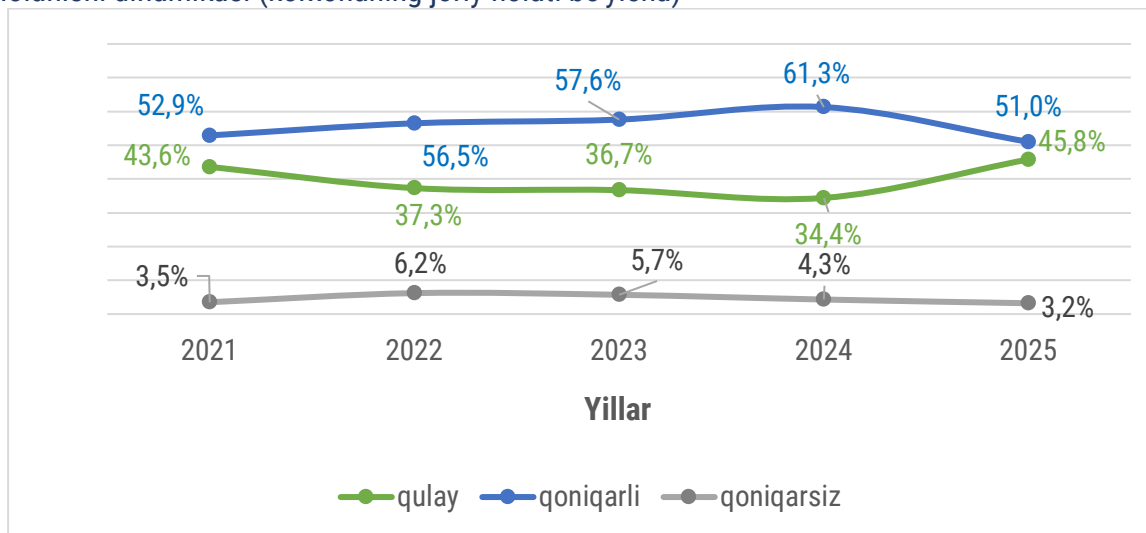
#### IV. Kichik korxonalar va mikrofirmalarning tanlanma kuzatuvlari natijalari

Umumiy iqtisodiy holatining baholanishi (korxonaning joriy holati bo'yicha)

Kichik korxonalar va mikrofirmalar faoliyati natijalari bo'yicha o'tkazilgan tanlanma kuzatuv ma'lumotlariga ko'ra kichik korxonalar va mikrofirmalarning ishbilarmonlik muhiti holati tahlil qilinganda, korxonalar tomonidan o'zlarining umumiy iqtisodiy vaziyatini joriy davr uchun qulay deb baholagan korxonalar ulushi 2021- yilning yanvar-sentabrda 43,6 % ni tashkil etgan bo'lsa, bu ko'rsatkich 2025- yilning yanvar-sentabrda esa 45,8 % ga yetgan yoki 2021- yilning yanvar-sentabriga nisbatan 3 birlikka ko'paygan.

Shuningdek, iqtisodiy vaziyatini qoniqarli deb baholagan korxonalar ulushi 2021- yilning yanvar-sentabrda 52,9 % bo'lgan bo'lsa. Bu ko'rsatkich 2025- yilning yanvar-sentabrda 51,0 % ni tashkil qildi. O'z navbatida, iqtisodiy vaziyatini qoniqarsiz deb hisoblagan korxonalar ulushi esa 2021- yilning yanvar-sentabrda 3,5 % ni tashkil etgan bo'lsa, 2025- yilning yanvar-sentabriga kelib, bu ko'rsatkich 3,2 % ga yetgan.

Kichik korxonalar va mikrofirmalarning yanvar-sentabr oylarida umumiy iqtisodiy holatining baholanishi dinamikasi (korxonaning joriy holati bo'yicha)



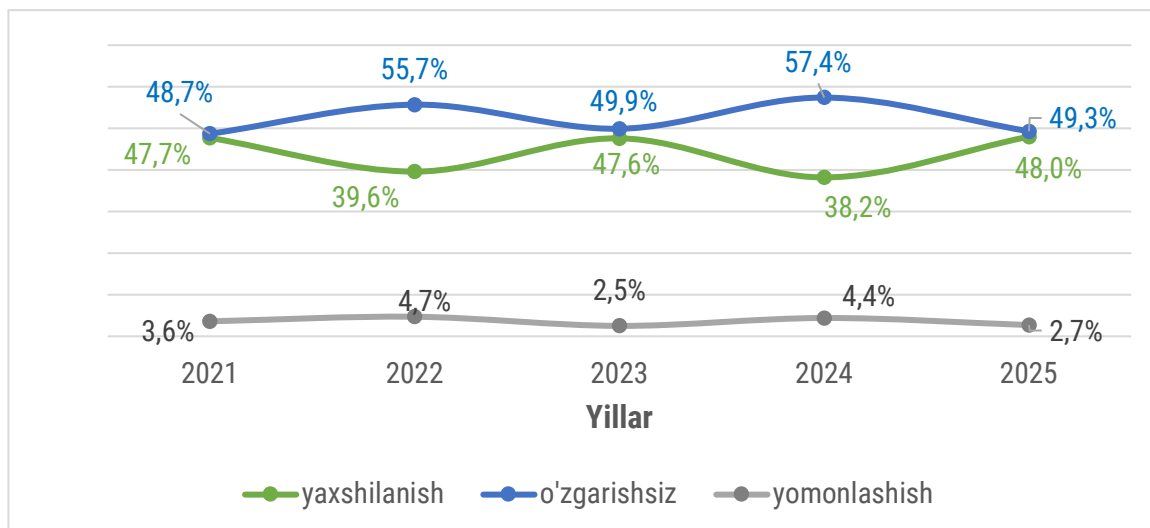
Umumiy iqtisodiy holatning baholanishi (yaqin uch oyda o'zgarishlar istiqboli)

Kichik korxonalar va mikrofirmalar faoliyati natijalari to'g'risida o'tkazilgan tanlanma kuzatuv ma'lumotlari natijasi bo'yicha kichik korxonalar va mikrofirmalarning ishbilarmonlik muhiti holati tahlil qilinganda, korxonalar tomonidan o'zlarining umumiy iqtisodiy vaziyatini yaqin uch oyda o'zgarishlar istiqboli yaxshilanadi deb baholagan korxonalar ulushi 2021- yilning yanvar-sentabrda 47,7 % ni tashkil etgan. Bu ko'rsatkich 2025- yilning yanvar-sentabrda 48,0 % ni tashkil qildi.

Shuningdek, iqtisodiy vaziyatini o'zgarmaydi deb baholagan korxonalar ulushi 2021- yilning yanvar-sentabrda 48,7 % bo'lgan bo'lsa, bu ko'rsatkich 2025- yilning yanvar-sentabrda 49,3 % . O'z navbatida, iqtisodiy vaziyatini yomonlashadi deb hisoblagan korxonalar ulushi esa

2021- yilning yanvar-sentabrda 3,6% ni tashkil etgan bo'lsa, 2025- yilning yanvar-sentabrga kelib, bu ko'rsatkich 2,7 % ni tashkil qildi.

Kichik korxonalar va mikrofirmalarning yanvar-sentabr oylarida umumiy iqtisodiy holatining baholanishi dinamikasi (yaqin uch oyda o'zgarishlar istiqboli)

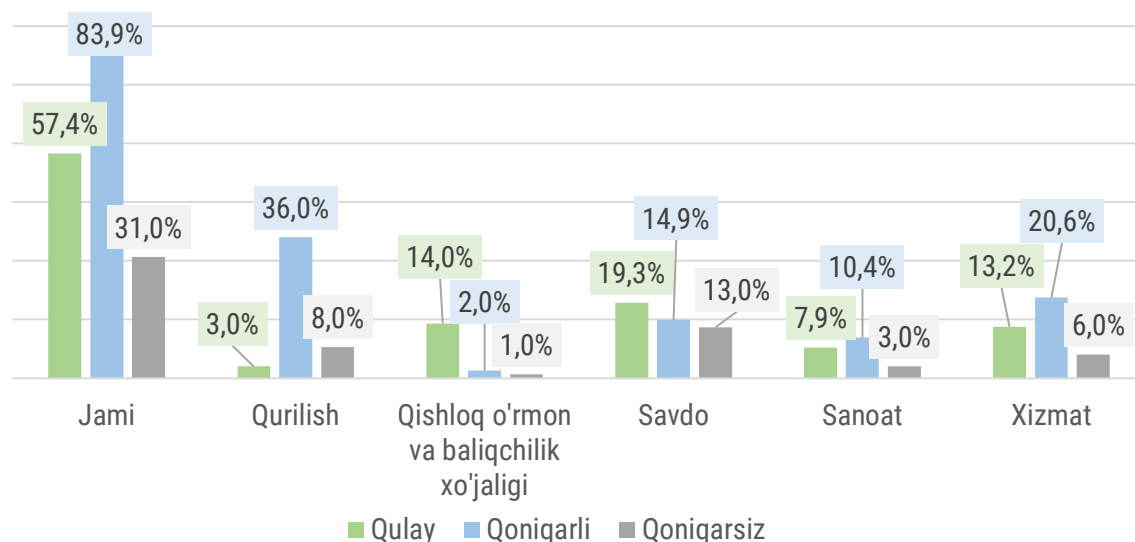


Kuzatuvda ishtirok etgan kichik korxonalar va mikrofirmalarning joriy davrda iqtisodiy vaziyatni baholash

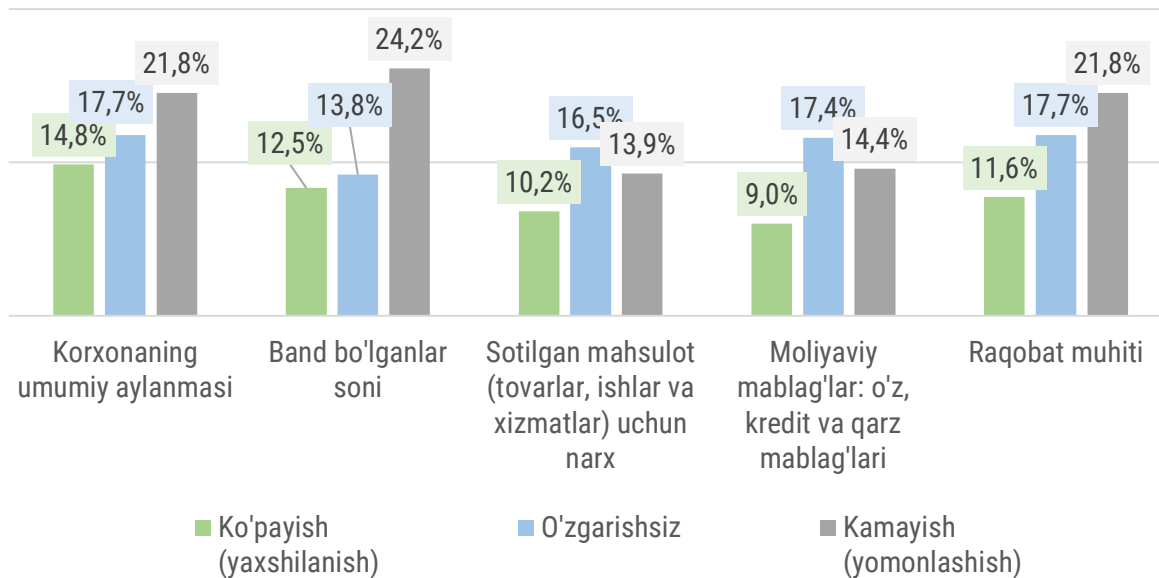
Kichik korxonalar va mikrofirmalarning 2025- yilning III choragida o'tkazilgan kuzatuv natijalariga ko'ra, joriy davrda iqtisodiy vaziyatini qulay deb baholagan korxonalarining iqtisodiy faoliyat turlari bo'yicha eng ko'p ulushi savdoda – 19,3 % ni, qishloq o'rmon va baliqchilik xo'jaligi – 14,0 % ni va xizmatlar sohasida – 13,2 % ni tashkil etdi.

Shuningdek, iqtisodiy vaziyatini qoniqarli deb baholagan korxonalarining eng ko'p ulushi qurilish – 36,0 % ni, xizmatlar sohasida – 20,6 % ni va savdoda – 14,9 % ni tashkil etdi.

Iqtisodiy vaziyatini qoniqarsiz deb baholagan korxonalarining eng ko'p ulushi savdoda – 13,0 % ni, qurilish sohasida – 8,0 % ni va xizmat sohasida – 6,0 % ni tashkil etdi.



### Biznesga ishonch muhitini baholash (o'tgan yilning shu davriga nisbatan joriy davrdagi o'zgarishlar)



### V. Kichik tadbirkorlik subyektlari statistikasi bo'yicha uslubiy tushuntirishlar va metama'lumotlar

Tadbirkorlik faoliyati (tadbirkorlik) – tadbirkorlik faoliyati subyektlari tomonidan qonun hujjatlariga muvofiq amalga oshiriladigan, o'zi tavakkal qilib va o'z mulkiy javobgarligi ostida daromad (foyda) olishga qaratilgan tashabbuskorlik faoliyatidir.

Tadbirkorlik faoliyati subyektlari (tadbirkorlik subyektlari) belgilangan tartibda davlat ro'yxatidan o'tgan hamda tadbirkorlik faoliyatini amalga oshirayotgan yuridik va jismoniy shaxslardir.

Tadbirkorlik subyektlari o'z faoliyatlarini muvofiqlashtirish, shuningdek, o'z huquqlari va manfaatlarini ifoda etish hamda himoya qilish maqsadida, notijorat tashkilotlar bo'lgan uyushmalarga (ittifoqlarga) va boshqa birlashmalarga birlashishi mumkin.

Metama'lumot uchun havola:

<https://stat.uz/files/349/METAMALUMOTLARuz/2977/Korxonalar-va-tashkilotlar-soni.pdf>  
<https://stat.uz/files/349/METAMALUMOTLARuz/1918/Kichik-biznes-korsatkichlari.pdf>  
<https://stat.uz/files/349/METAMALUMOTLARuz/1917/Kichik-biznesning-tarmoqlar-bo-yicha-ulushi.pdf>

**Mas'ul:**  
Tadbirkorlik subyektlari  
kuzatuvlari bo'limi

**Manzil:** 150100, Farg'ona shahar,  
Oq yo'l ko'chasi, 104 a-uy  
**Pochta:** farstat@farstat.uz  
Tel: 73 241-98-48 (4030)