

IV. ASOSIY KAPITALGA INVESTITSİYALAR

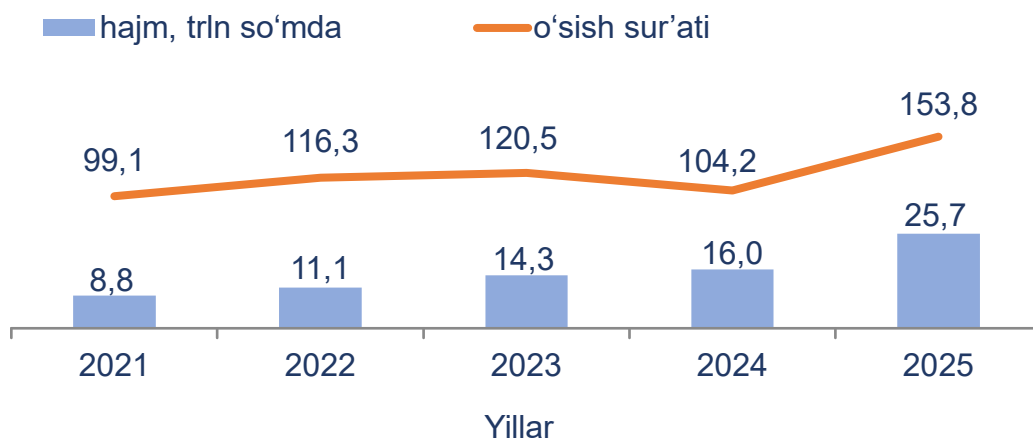
2025-yil yanvar-sentabr oylari uchun

- I. Barcha moliyalashtirish manbalari hisobidan asosiy kapitalga investitsiyalar
- II. Farg'ona viloyati iqtisodiy faoliyat turlari bo'yicha asosiy kapitalga investitsiyalar
- III. Asosiy kapitalga xorijiy investitsiya va kreditlar
- IV. Farg'ona viloyatida ijtimoiy soha obyektlarini ishga tushirish
- V. Asosiy kapitalga investitsiyalar bo'yicha uslubiy tushuntirishlar va metama'lumotlar

I. Barcha moliyalashtirish manbalari hisobidan asosiy kapitalga investitsiyalar

So'nggi besh yildagi asosiy kapitalga investitsiyalar hajmi dinamikasi shuni ko'rsatmoqdaki, u deyarli 2,9 barobarga ko'paydi, ayniqsa joriy davrda o'tgan yilga nisbatan 9,7 trln so'mga ko'p investitsiyalar o'zlashtirildi.

Asosiy kapitalga investitsiyalar dinamikasi



So'nggi besh yil ichida o'sish sur'atlarini ko'radigan bo'lsak, ular o'sib borish tendensiyasiga ega bo'lib, 2025-yil yanvar-sentabr oylarida eng yuqori o'sish sur'ati 153,8 %ni tashkil qildi.

Mavzuga doir ko'rsatkichlar:

[Asosiy kapitalga investitsiyalar hajmi \(choraklik\)](#)

[Asosiy kapitalga investitsiyalar hajmi \(yillik\)](#)

[Asosiy kapitalga investitsiyalarning o'sish sur'ati \(choraklik\)](#)

[Asosiy kapitalga investitsiyalarning o'sish sur'ati \(yillik\)](#)

Iqtisodiyot va ijtimoiy sohani rivojlantirishga 2025-yil yanvar-sentabr oylarida barcha moliyalashtirish manbalari hisobidan 25,7 trln so'm asosiy kapitalga investitsiyalar o'zlashtirildi va bu ko'rsatkich 2024-yilning mos davriga nisbatan 153,8 % ni tashkil etdi.



Moliyalashtirish manbalari bo'yicha asosiy kapitalga investitsiyalar

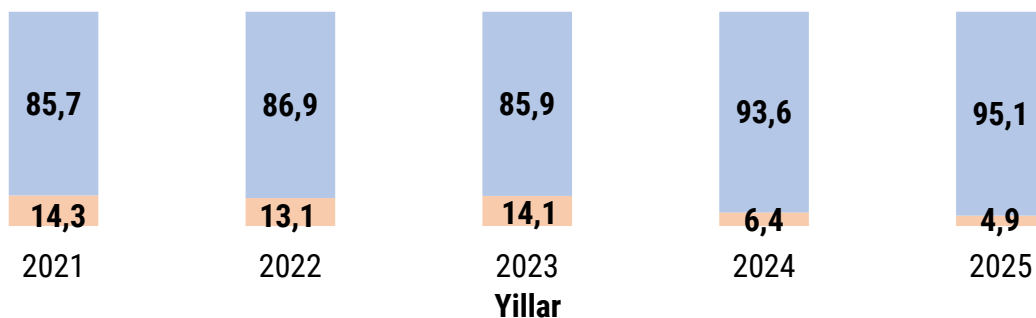
	Hajmi, mlrdso'm	o'sish sur'ati %da	Umumiy hajmga nisbatan, % da	
			2024-y.	2025-y.
Jami	25 692,2	153,8	100,0	100,0
Markazlashgan investitsiyalar:	1 261,4	118,2	6,4	4,9
Respublika budjeti	735,1	99,0	4,4	2,9
Moliya vazirligi huzuridagi suv bilan ta'minlash va kanalizatsiya tizimlarini rivojlantirish jamg'armasi	32,9	16,5	1,2	0,1
Tiklanish va taraqqiyot jamg'armasi	53,6	-	-	0,2
O'zbekiston Respublikasi kafolati ostidagi xorijiy kreditlar	439,8	3,5 m.	0,8	1,7
Shu jumladan, mln.AQSh dollarida	34,5	5,6 m.	x	x
Markazlashmagan investitsiyalar:	24 430,8	156,3	93,6	95,1
Korxonalar mablag'lari	3 525,6	149,4	14,2	13,7
Aholi mablag'lari	1 828,9	95,7	11,2	7,1
to'g'ridan-to'g'ri, boshqa va kafolatlanmagan xorijiy kreditlar	18 069,2	174,2	62,2	70,3
Shu jumladan, mln.AQSh dollarida	1 415,9	179,0	x	x
<i>shundan:</i>				
<i>to'g'ridan-to'g'ri xorijiy investitsiyalar</i>	13 683,2	179,6	45,7	53,3
<i>Shu jumladan, mln.AQSh dollarida</i>	1 072,2	184,4	x	x
Tijorat banklari kreditlari va boshqa qarz mablag'lari	1 007,1	100,5	6,0	4,0

2025-yil yanvar-sentabr oylarida markazlashgan moliyalashtirish manbalari hisobidan o'zlashtirilgan hajm 1 261,4 mlrd so'mni tashkil etib, 2024-yilning mos davriga nisbatan 118,2 % ni tashkil etdi. Ularning jami asosiy kapitalga investitsiyalar hajmidagi ulushi esa 4,9 % ga yetdi.

Mavzuga doir ko'rsatkichlar:

- [Respublika budjeti hisobidan asosiy kapitalga investitsiyalar hajmi \(yillik\)](#)
- [Tiklanish va taraqqiyot jamg'armasi hisobidan asosiy kapitalga investitsiyalar hajmi \(yillik\)](#)
- [Suv ta'minoti va kanalizatsiya tizimlarini rivojlantirish jamg'armasi hisobidan asosiy kapitalga investitsiyalar hajmi \(yillik\)](#)
- [O'zbekiston Respublikasi kafolati ostida xorijiy kreditlar hisobidan asosiy kapitalga investitsiyalar hajmi \(yillik\)](#)
- [Korxonalar mablag'lari hisobidan asosiy kapitalga investitsiyalar hajmi \(yillik\)](#)
- [Tijorat bank kreditlari va boshqa qarz mablag'lari hisobidan asosiy kapitalga investitsiyalar hajmi \(yillik\)](#)
- [To'g'ridan-to'g'ri xorijiy investitsiya va kreditlar hisobidan asosiy kapitalga investitsiyalar hajmi \(yillik\)](#)
- [Aholi mablag'lari hisobidan asosiy kapitalga investitsiyalar hajmi \(yillik\)](#)

Yillar bo'yicha markazlashgan va markazlashmagan moliyalashtirish manbalari hisobidan asosiy kapitalga investitsiyalar ulushi



Shahar, tumanlar kesimida kesimida asosiy kapitalga investitsiyalarning moliyalashtirish manbalari bo'yicha tarkibi

	Jami investitsiyalar, mlrd so'm	shu jumladan moliyalashtirish manbalari bo'yicha: (jamiga nisbatan % da)						
		Respublika budjeti	Korxonalar va tashkilot	Aholi	Xorijiy investitsiya va kredit	Suv bilan ta'minlash va kanalizatsiya tizimlarini rivojlantirish jamg'armasi	Tiklanish va taraqqiyot jamg'armasi	Tijorat bank kreditlari va boshqa qarz mablag'lari
Viloyat bo'yicha jami:	25 692,2	2,9	13,7	7,1	72,1	0,1	0,2	3,9
Farg'ona sh.	5 587,1	4,0	15,5	3,7	71,7	-	-	5,1
Qo'qon sh.	3 731,5	2,1	12,5	5,4	79,6	0,1	-	0,3
Quvasoy sh.	2 448,2	0,8	34,3	2,2	61,4	-	-	1,3
Marg'ilon sh.	948,9	10,2	16,8	13,9	52,5	-	5,7	0,9
Oltiariq t.	579,2	2,3	18,3	16,0	51,4	-	-	12,0
Qo'shtepa t.	1 067,0	1,5	7,0	11,8	51,7	1,2	-	26,8
Bag'dod t.	464,1	13,7	18,7	17,9	49,7	-	-	0
Buvayda t.	400,2	5,9	19,4	12,2	61,6	-	-	0,9
Beshariq t.	2 147,7	0,8	3,0	4,1	91,8	-	-	0,3
Quva t.	544,8	4,7	24,4	24,5	43,5	0,3	-	2,6
Uchko'prik t.	2 597,1	0,6	7,0	1,8	90,3	-	-	0,3
Rishton t.	348,4	5,1	15,7	24,0	49,1	1,2	-	4,9
So'x t.	139,3	29,3	24,5	17,3	22,4	5,3	-	1,2
Toshloq t.	711,0	1,6	7,9	20,3	56,5	-	-	13,7

	Jami investitsiyalar, mlrd so'm	shu jumladan moliyalashtirish manbalari bo'yicha: (jamiga nisbatan % da)						
		Respublika budjeti	Korxonalar va tashkilot	Aholi	Xorijiy investitsiya va kredit	Suv bilan ta'minlash va kanalizatsiya tizimlarini rivojlantirish jamg'armasi	Tiklanish va taraqqiyot jamg'armasi	Tijorat bank kreditlari va boshqa qarz mablag'lari
O'zbekiston t.	881,9	3,0	10,2	5,4	81,3	-	-	0,1
Farg'ona t.	1 388,5	1,5	8,6	7,4	72,0	-	-	10,5
Dang'ara t.	945,1	0,8	4,1	6,0	88,2	0,2	-	0,7
Furqat t.	460,0	1,1	10,5	14,6	73,2	-	-	0,6
Yozyovon t.	302,2	5,1	10,3	29,0	51,0	-	-	4,6

II. Farg'ona viloyatida iqtisodiy faoliyat turlari bo'yicha asosiy kapitalga investitsiyalar

Asosiy kapitalga investitsiyalarning iqtisodiy faoliyat turlari bo'yicha tarkibida ishlab chiqarish sanoati yetakchilik qilmoqda. Amalga oshirilayotgan yirik investitsiya loyihalari natijasida ushbu iqtisodiy faoliyat turida jami moliyalashtirish manbalari hisobidan 11,2 trln so'm yoki jami asosiy kapitalga kiritilgan investitsiyalarning 43,6 % i o'zlashtirildi.

Iqtisodiy faoliyat turlari bo'yicha asosiy kapitalga o'zlashtirilgan investitsiyalar

	Hajmi, mlrdso'm	Umumiy hajmga nisbatan, %da	
		2024-y.	2025-y.
Asosiy kapitalga investitsiyalar – jami	25 692,2	100,0	100,0
<i>shu jumladan:</i>			
qishloq, o'rmon va baliqchilik xo'jaligi	838,3	5,9	3,3
tog'-kon sanoati	351,2	1,7	1,4
Ishlab chiqarish sanoati	11 192,2	43,3	43,6
Elektr energiyasi, gaz, bug' va kondensiyalangan havo	2 302,7	11,0	9,0
Suv bilan ta'minlash, kanalizatsiya, chiqindilarni yig'ish va qayta foydalanish	180,6	1,3	0,7



			davomi
Qurilish	3 878,4	4,2	15,1
Ulgurji va chakana savdo, motorli transport vositalari va motosikllarni ta'mirlash	938,4	4,1	3,7
Tashish va saqlash	744,5	4,4	2,9
Yashash va ovqatlanish bo'yicha xizmatlar	358,2	0,7	1,4
Axborot va aloqa	215,4	0,9	0,8
Moliya va sug'urta faoliyati	24,4	0,3	0,1
kasbiy, ilmiy va texnik faoliyat	25,9	0,1	0,1
ta'lim	894,8	2,1	3,5
sog'liqni saqlash va ijtimoiy xizmatlar ko'rsatish	389,1	2,2	1,5
san'at, ko'ngil ochish va dam olish	141,1	0,6	0,5
turar-joy qurilishiga investitsiyalar	2 740,8	14,6	10,7
Boshqa faoliyat turlari	476,2	2,6	1,7

Mavzuga doir ko'rsatkichlar:

[Iqtisodiy faoliyat turlari bo'yicha asosiy kapitalga xorijiy investitsiya va kreditlar hajmi \(yillik\)](#)

[Iqtisodiy faoliyat turlari bo'yicha asosiy kapitalga xorijiy investitsiya va kreditlar hajmi \(choraklik\)](#)

III. Asosiy kapitalga xorijiy investitsiya va kreditlar

2025-yil yanvar-sentabr oylarida jami 1,5 mlrd dollar xorijiy investitsiya va kreditlar o'zlashtirilgan bo'lsa, ulardan yangi asosiy fondlarni yaratishga qaratilgan asosiy kapitalga xorijiy investitsiya va kreditlar 1,5 mlrd dollar yoki 18,5 trln so'mni tashkil etdi.

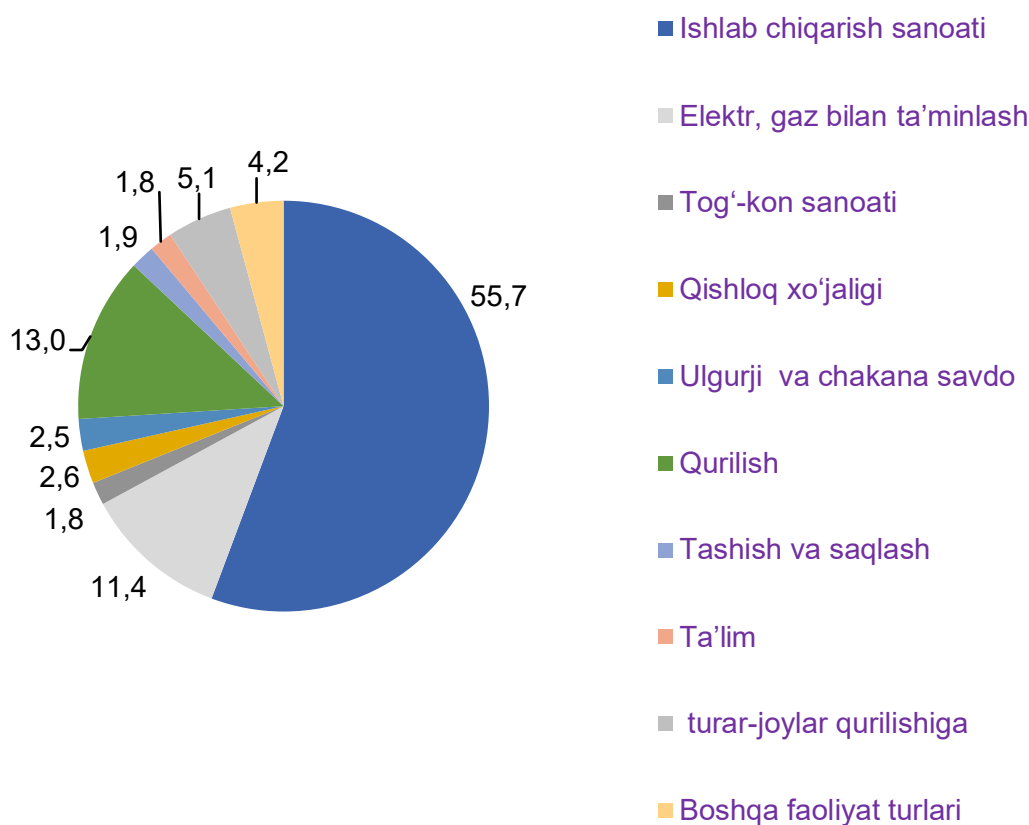
Shahar, tumanlar kesimida xorijiy investitsiya va kreditlar, mlrd so'm

	To'g'ridan-to'g'ri xorijiy investitsiyalar	O'zR kafolati ostida xorijiy kreditlar	Boshqa va kafolatlanmagan xorijiy investitsiya va kreditlar
Viloyat bo'yicha jami:	13 683,2	439,8	4 386,0
Farg'ona sh.	1 947,9	228,2	1 830,1
Qo'qon sh.	2 487,9	-	483,7
Quvasoy sh.	1 439,7	-	63,8
Marg'ilon sh.	299,9	-	198,6
Oltiariq t.	195,3	43,8	58,9
Qo'shtepa t.	366,9	75,9	109,2
Bag'dod t.	230,9	-	-
Buvayda t.	37,6	-	209,0

davomi

Beshariq t.	1 972,2	-	0,3
Quva t.	191,2	-	45,9
Uchko'prik t.	1 969,4	-	376,9
Rishton t.	149,3	-	21,7
So'x t.	4,9	21,0	5,3
Toshloq t.	312,7	-	89,3
O'zbekiston t.	505,8	-	211,2
Farg'ona t.	625,1	-	375,0
Dang'ara t.	772,1	-	61,3
Furqat t.	57,7	34,7	244,5
Yozyovon t.	116,7	36,2	1,3

Farg'ona viloyatida iqtisodiy faoliyat turlari bo'yicha asosiy kapitalga xorijiy investitsiya va kreditlar, foizda



Mavzuga doir ko'rsatkichlar:

[Asosiy kapitalga xorijiy investitsiya va kreditlar hajmi \(yillik\)](#)

[Asosiy kapitalga xorijiy investitsiya va kreditlar hajmi \(choraklik\)](#)



IV. Farg'ona viloyatida ijtimoiy soha obyektlarini ishga tushirish

2025-yil yanvar-sentabr oylarida jami 956,7 ming kv.m turar-joylar ishga tushirilib, 2024-yilning mos davriga nisbatan 89,2 % ni tashkil etdi.

Ko'rib chiqilayotgan davrda hudud bo'yicha jami 81,5 km suv tarmog'i ishga tushirildi, ularning 91,3 % i yoki 74,4 km qishloq joylar hissasiga to'g'ri keldi.

Shahar, tumanlar kesimida ijtimoiy soha obyektlarini ishga tushirish

	Turar-joylar, ming kv.m	Ulardan: qishloq joylarda ming kv.m	Suv tarmog'i, km	Gaz tarmog'i, km
Viloyat bo'yicha jami:	956,7	578,2	81,5	0,2
Farg'ona sh.	93,8	-	-	-
Qo'qon sh.	114,4	-	2,1	-
Quvasoy sh.	23,6	20,0	0,2	-
Marg'ilon sh.	68,7	-	2,6	-
Oltiariq t.	57,7	57,5	-	-
Qo'shtepa t.	78,6	71,5	7,3	-
Bag'dod t.	52,3	44,5	5,1	0,2
Buvayda t.	26,6	25,3	2,2	-
Beshariq t.	48,6	40,2	18,0	-
Quva t.	81,8	63,0	3,9	-
Uchko'prik t.	20,9	18,9	5,0	-
Rishton t.	47,5	27,8	-	-
So'x t.	4,5	3,7	4,0	-
Toshloq t.	78,8	70,9	1,0	-
O'zbekiston t.	21,4	21,4	2,1	-
Farg'ona t.	52,3	42,2	13,1	-
Dang'ara t.	25,8	18,5	3,9	-
Furqat t.	16,9	10,4	5,3	-
Yozyovon t.	42,5	42,4	5,7	-

Mavzuga doir ko'rsatkichlar:

[Ishga tushirilgan uy-joylarning umumiy maydoni \(yillik\)](#)

[Ishga tushirilgan suv tarmoqlari uzunligi \(jami, yillik\)](#)

[Ishga tushirilgan gaz tarmoqlari uzunligi \(jami, yillik\)](#)



V. Asosiy kapitalga investitsiyalar bo'yicha uslubiy tushuntirishlar va metama'lumotlar

Asosiy kapitalga o'zlashtirilgan investitsiyalarga barcha turdagi qurilish ishlariga qilingan xarajatlar; asbob-uskunalarini montaj qilish bo'yicha xarajatlar; mashina, asbob-uskunalar (montaj talab etiladigan va talab etilmaydigan), transport vositalari, jihoz va xo'jalik inventarini sotib olish; boshqa kapital ishlar va xarajatlar kiradi. Asosiy kapitalga o'zlashtirilgan investitsiyalar hajmi to'g'risidagi ma'lumotlar, ilgari boshqa tashkilotlarning asosiy fondlarida hisobga olingan asbob-uskunalar, binolar va inshootlar (yoki ularning ehtiyot qismlari)ni sotib olishga qilingan xarajatlarsiz keltirilgan.

Chet el investitsiyalari – asosan kelgusida foyda olish maqsadida, O'zbekiston Respublikasi hududidagi korxonalar va tashkilotlarga kiritilgan chet el kapitali.

To'g'ridan-to'g'ri xorijiy investitsiyalar bu – korxonaga to'liq egalik qiluvchi yoki korxonalar aksionerlik kapitalining 10,0 % dan kam bo'lmagan qismini nazorat qiluvchi, ya'ni korxonani boshqarishda ishtirok etish huquqiga ega bo'lgan, to'g'ridan-to'g'ri xorijiy investor yuridik yoki jismoniy shaxs tomonidan kiritilgan investitsiyalar.

Barcha moliyalashtirish manbalari hisobidan asosiy kapitalga kiritilgan investitsiyalar yangi va import orqali xarid qilingan asosiy vositalarni o'z ichiga oladi. Bularga: ularning boshlang'ich qiymatini oshirishga olib keladigan yangi qurilish, kengaytirish, obyektlarni rekonstruksiya va modernizatsiya qilish uchun ketgan xarajatlar, mashinalar, asbob-uskunalar, transport vositalari, yer holatini yaxshilash uchun xarajatlar, geologik qidiruv ishlariga, asosiy podani shakllantirishga va ko'p yillik o'simliklarni o'tkazishga ketgan xarajatlar kiradi.

Metama'lumot uchun havola:

<https://stat.uz/files/349/METAMALUMOTLARuz/1865/Asosiy-kapitalga-investitsiyalar.pdf>

<https://stat.uz/files/349/METAMALUMOTLARuz/1872/Iqtisodiy-faoliyat-turlarii-boyicha-asosiy-kapitalga-ozlashtirilgan-investitsiyalar.pdf>

<https://stat.uz/files/349/METAMALUMOTLARuz/1867/Asosiy-kapitalga-xorijiy-investitsiya-va-kreditlar.pdf>

Mas'ul:
Investitsiyalar va qurilish
statistikasi bo'limi

Manzil: 150100, Farg'ona shahar,
Oq yo'l ko'chasi, 104 a-uy
Pochta: farstat@farstat.uz
Tel: 73 241-98-42 (4020)

V. BAJARILGAN QURILISH ISHLARI

2025-yil yanvar-sentabr oylari uchun

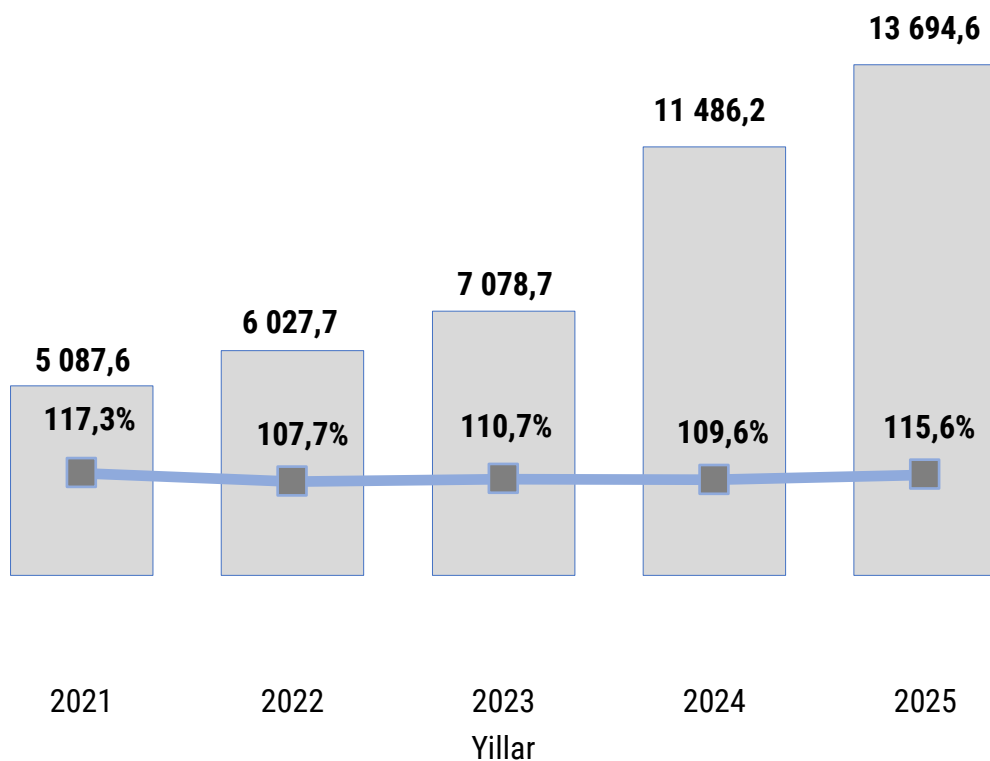
- I. Jami bajarilgan qurilish ishlari
- II. Iqtisodiy faoliyat turlari bo'yicha qurilish ishlari
- III. Jami qurilish ishlari hajmining korxonalar turlari bo'yicha taqsimoti
- IV. Qurilish ishlari bo'yicha uslubiy tushuntirishlar va metama'lumotlar

I. Jami bajarilgan qurilish ishlari

2025- yilning yanvar-sentabr oylarida, Farg'ona viloyatida jami 13 694,6 mlrd so'mlik qurilish ishlari bajarilib, 2024- yilning mos davriga nisbatan 115,6 % ni tashkil etdi.

Bajarilgan qurilish ishlari dinamikasi

■ Hajm, mlrd so'mda ■ O'sish sur'ati



	Hajm, mlrd so'm	O'sish sur'ati, %
Farg'ona viloyati	13 694,6	115,6
<i>shaharlar:</i>		
Farg'ona shahri	2 587,7	115,2
Qo'qon shahri	780,8	118,2
Quvasoy shahri	299,6	133,9
Marg'ilon shahri	1 402,7	115,5

davomi

	Hajm, mlrdso'm	O'sish sur'ati, %
<i>tumanlar:</i>		
Oltiariq tumani	414,3	112,3
Qo'shtepa tumani	551,0	130,3
Bag'dod tumani	309,5	111,6
Buvayda tumani	340,5	116,1
Beshariq tumani	210,9	111,2
Quva tumani	329,1	103,4
Uchko'prik tumani	398,1	123,8
Rishton tumani	139,1	109,8
So'x tumani	122,2	122,2
Toshloq tumani	437,0	111,4
O'zbekiston tumani	379,0	197,9
Farg'ona tumani	385,6	117,8
Dang'ara tumani	338,8	116,3
Furqat tumani	158,3	114,4
Yozyovon tumani	281,0	118,3

Mavzuga doir ko'rsatkichlar:

[Qurilish ishlari hajmi \(oylik\)](#)

[Qurilish ishlari hajmi \(yillik\)](#)

VI. Iqtisodiy faoliyat turlari bo'yicha qurilish ishlari

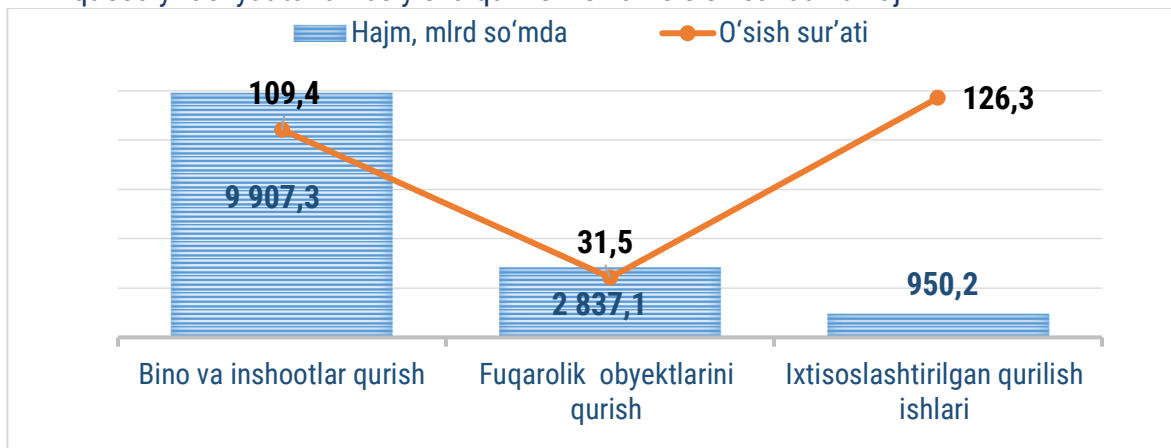
2025-yilning yanvar-sentabr oylarida Farg'ona viloyatida bajarilgan qurilish ishlarining iqtisodiy faoliyat turlari bo'yicha taqsimlanishi quyidagicha:

- binolar va inshootlar qurish yo'nalishi 72,3 % ulushni tashkil etib, 2024-yilning mos davriga nisbatan 109,4 % ni tashkil etdi;

- fuqarolik obyektlarini qurish yo'nalishi 20,7 % ulushni tashkil etib, 2024-yilning mos davriga nisbatan 31,5 % ni tashkil etdi;

- ixtisoslashtirilgan qurilish ishlari yo'nalishi 7,0 % ulushni va 2024-yilning mos davriga nisbatan 126,3 % ni tashkil etdi.

Iqtisodiy faoliyat turlari bo'yicha qurilish ishlari o'sish sur'ati va hajmi



Iqtisodiy faoliyat turlari bo'yicha korxonalar turlari kesimida qurilish ishlari

	Bino va inshootlar qurilishi	Fuqarolik obyektlari qurilishi	Ixtisoslashtirilgan qurilish ishlari
Yirik qurilish tashkilotlari hajmi, mlrd so'm	1 282,1	886,4	130,5
<i>o'sish sur'ati, %</i>	90,1	62,3	119,5
Kichik korxonalar va mikrofirmalar hajmi, mlrd so'm	4 737,1	1 939,3	819,7
<i>o'sish sur'ati, %</i>	125,1	51,2	127,4
Norasmiy sektor hajmi, mlrd so'm	3 888,1	11,4	-
<i>o'sish sur'ati, %</i>	101,0	0,3	-

Mavzuga doir ko'rsatkichlar:

[Bino va inshootlar qurilishi hajmi \(oylik\)](#)

[Bino va inshootlar qurilishi hajmi \(yillik\)](#)

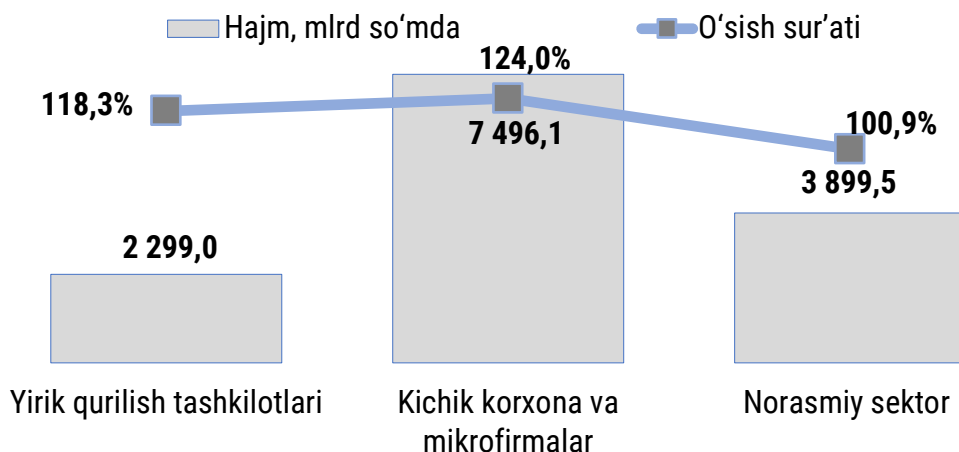
[Fuqarolik obyektlari qurilishi hajmi \(oylik\)](#)

[Fuqarolik obyektlari qurilishi hajmi \(yillik\)](#)

[Ixtisoslashtirilgan qurilish ishlari hajmi \(oylik\)](#)

[Ixtisoslashtirilgan qurilish ishlari hajmi \(yillik\)](#)

VII. Jami qurilish ishlari hajmining korxonalar turlari bo'yicha taqsimoti va o'sish sur'ati



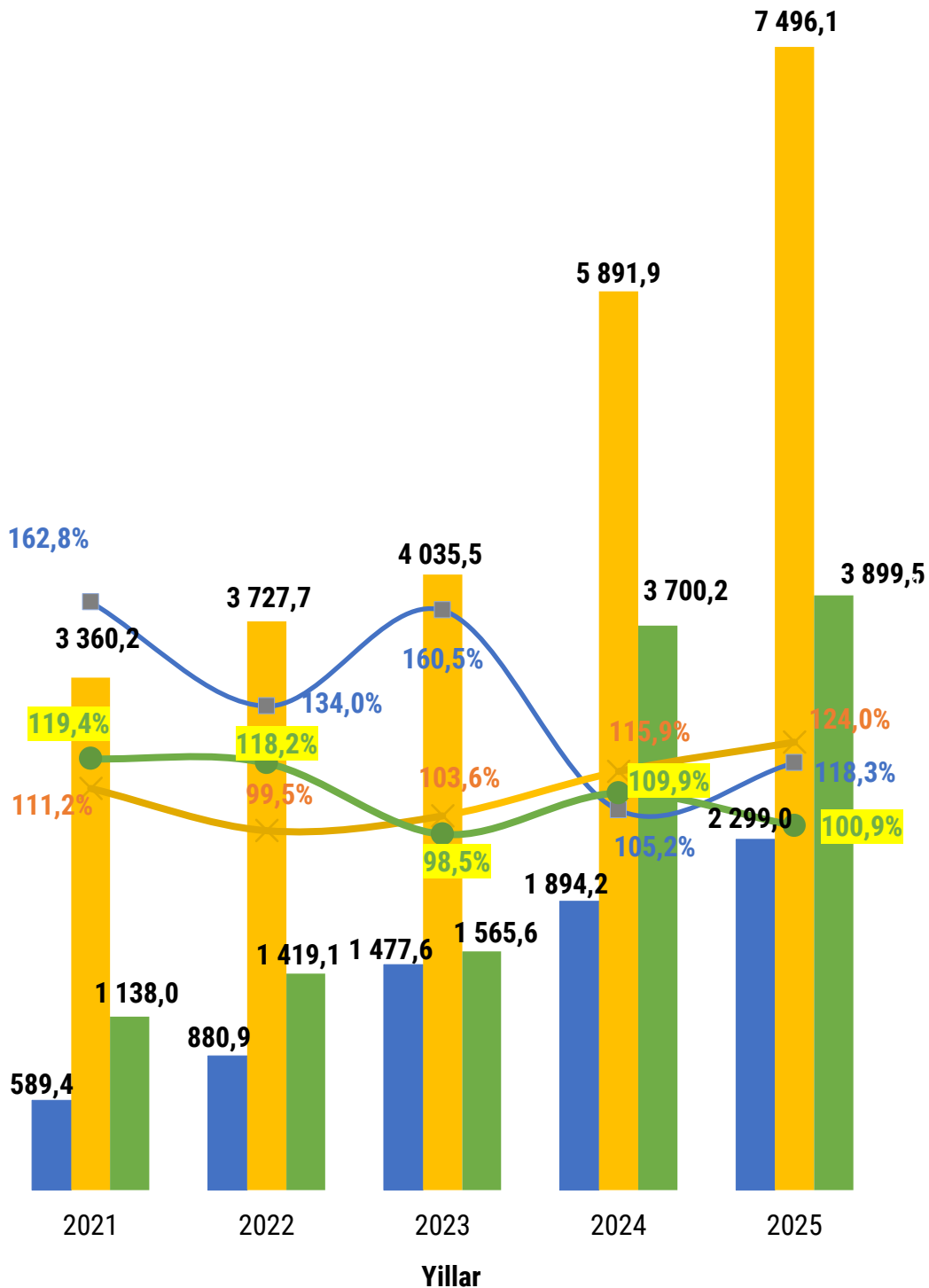
Yirik qurilish tashkilotlari tomonidan 2025-yilning yanvar-sentabr oyida bajarilgan qurilish ishlari hajmi 2 299,0 mlrd so'mni tashkil etdi. Ko'rib chiqilayotgan davrda qurilish ishlari hajmi 2024-yilning mos davriga nisbatan 118,3 % ni va ularning umumiy hajmdagi ulushi 0,3 % ga ko'payib, 16,8 % ni tashkil etdi.

Shuningdek, kichik korxonalar va mikrofirmalar tomonidan bajarilgan qurilish ishlari hissasiga jami qurilish ishlari hajmining 54,7 % i to'g'ri kelib, ular hissasiga to'g'ri kelgan qurilish ishlari hajmi 2024-yilning mos davriga nisbatan 124,0 % ni tashkil etgan holda 7 496,1 mlrd so'm miqdorida qayd etildi.

Norasmiy sektorda qurilish ishlarining ulushi 28,5 % ni yoki 3 899,5 mlrd so'mni tashkil etib, 2024-yilning mos davriga nisbatan 100,9 % ni tashkil etdi.

Korxonalar turlari bo'yicha bajarilgan
qurilish ishlari hajmi va o'sish sur'atlari

- yiriklar hajmi, mlrd so'mda
- norasmiy sektor hajmi, mlrd so'mda
- ✕ kichik va mikrofirmalar o'sish sur'ati
- kichik va mikrofirmalar hajmi, mlrd so'mda
- yiriklar o'sish sur'ati
- norasmiy sektor o'sish sur'ati





Shahar, tumanlar kesimida korxonalar turlari
bo'yicha bajarilgan qurilish ishlari

	Hajm, mlrd so'm			O'sish sur'ati, % da		
	Yirik	Kichik va mikrofirmalar	Norasmiy sektor	Yirik	Kichik va mikrofirmalar	Norasmiy sektor
Farg'ona viloyati	2 299,0	7 496,1	3 899,5	118,3	124,0	100,9
shaharlar:						
Farg'ona shahri	334,6	2049,1	204,0	117,5	115,1	112,5
Qo'qon shahri	93,1	491,0	196,7	66,8	129,1	140,1
Quvasoy shahri	7,8	249,7	42,1	47,2	183,1	59,0
Marg'ilon shahri	773,5	503,0	126,2	117,2	109,7	132,1
tumanlar:						
Oltiariq tumani	17,5	298,8	98,0	34,3	161,3	73,5
Qo'shtepa tumani	239,1	188,0	124,0	160,4	125,0	100,0
Bag'dod tumani	28,8	189,3	91,4	194,6	152,9	65,5
Buvayda tumani	88,1	198,8	53,6	108,5	135,9	81,0
Beshariq tumani	15,5	108,6	86,8	159,2	136,3	86,3
Quva tumani	17,9	179,5	131,6	130,9	155,3	69,3
Uchko'prik tumani	11,5	345,3	41,2	131,7	128,7	92,1
Rishton tumani	12,3	46,4	80,4	154,8	72,9	147,0
So'x tumani	12,7	94,0	15,5	2,8 m.	112,9	127,0
Toshloq tumani	16,9	287,3	132,7	198,8	101,6	132,2
O'zbekiston tumani	13,2	315,2	50,6	80,1	2,3 m.	137,0
Farg'ona tumani	134,5	153,4	97,7	173,3	100,2	101,0
Dang'ara tumani	20,7	268,9	49,2	24,1	165,1	115,3
Furqat tumani	10,7	91,2	56,4	169,2	115,8	105,7
Yozyovon tumani	51,5	155,6	73,9	2,1 m.	99,3	130,6

Yirik qurilish tashkilotlari tomonidan bajarilgan qurilish ishlarining eng yuqori o'sish sur'atlari 2024-yilning mos davriga nisbatan So'x tumanida 2,8 marta va Yozyovon tumanida 2,1 marta qayd etildi.

Ko'rib chiqilayotgan davrda kichik korxonalar va mikrofirmalar tomonidan bajarilgan qurilish ishlarining eng yuqori o'sish sur'atlari O'zbekiston tumanida (2024-yilning mos davriga nisbatan 2,3 marta), Quvasoy shahrida (2024-yilning mos davriga nisbatan 1,8 marta) va Dang'ara tumanida (1,7 marta) kuzatildi.



VIII. Qurilish ishlari uslubiy tushuntirishlar va metama'lumotlar

Qurilish ishlari – bino va inshootlarni barpo etish, qayta tiklash, kengaytirish, kapital va joriy ta'mirlash ishlari majmuasi sifatida qurilish ishlab chiqarishining natijasidir.

Qurilish ishlari qiymatiga qurilish uchastkalarining o'zlashtirish ishlari rejasini tuzish va tayyorlash, suv ta'minoti, issiqlik, kanalizatsiya, poydevorlarni o'rnatish, devorlarni ko'tarish, bino konstruksiyalarini montaj qilishning sanitar-texnika ishlari, boshqa pudrat ishlari (ishga tushirish va sozlash, gidroyuvish ishlari, yer qatlamini ochish, texnik-madaniy ishlar va boshqalar) kiritiladi.

Qurilish ishlarining statistik hisobi hisobot davrining amaldagi narxlarida, qo'shilgan qiymat solig'ini qo'shmaganda, to'lov muddatidan qat'i nazar, hisobot davrida haqiqatda bajarilgan hajm bo'yicha amalga oshiriladi.

Qurilish ishlari hajmi bo'yicha statistik ma'lumotlar quyidagilar asosida shakllantiriladi:

- a) qurilish faoliyatini olib boruvchi yuridik shaxslarning statistika hisobotlari (oylik, yillik);
- b) kichik korxonalar va mikrofirmalar faoliyatining choraklik tanlanma kuzatuv natijalari;
- d) jismoniy shaxslar tomonidan yakka tartibdagi uy-joy va noturar-joy obyektlar qurilishi monitoringi bilan shug'ullanuvchi O'zbekiston Respublikasi Davlat kadastrlari palatasining Farg'ona viloyat boshqarmasi statistika hisobotlari;
- e) foydalanishga topshirilgan yakka tartibdagi uy-joylarni tanlama statistik kuzatuv ma'lumotlari;
- f) yakka tartibdagi uy-joylarni xo'jalik usuli bilan ta'mirlash hajmini statistik baholash.

Metama'lumot uchun havola:

<https://stat.uz/files/349/METAMALUMOTLARuz/1875/Qurilish-ishlari.pdf>

<https://stat.uz/files/349/METAMALUMOTLARuz/1877/Aholi-jon-boshiga-qurilishishlari.pdf>

Mas'ul:
Investitsiyalar va qurilish
statistikasi bo'limi

Manzil: 150100, Farg'ona shahar,
Oq yo'l ko'chasi, 104 a-uy
Pochta: farstat@farstat.uz
Tel: 73 241-98-42 (4020)
