

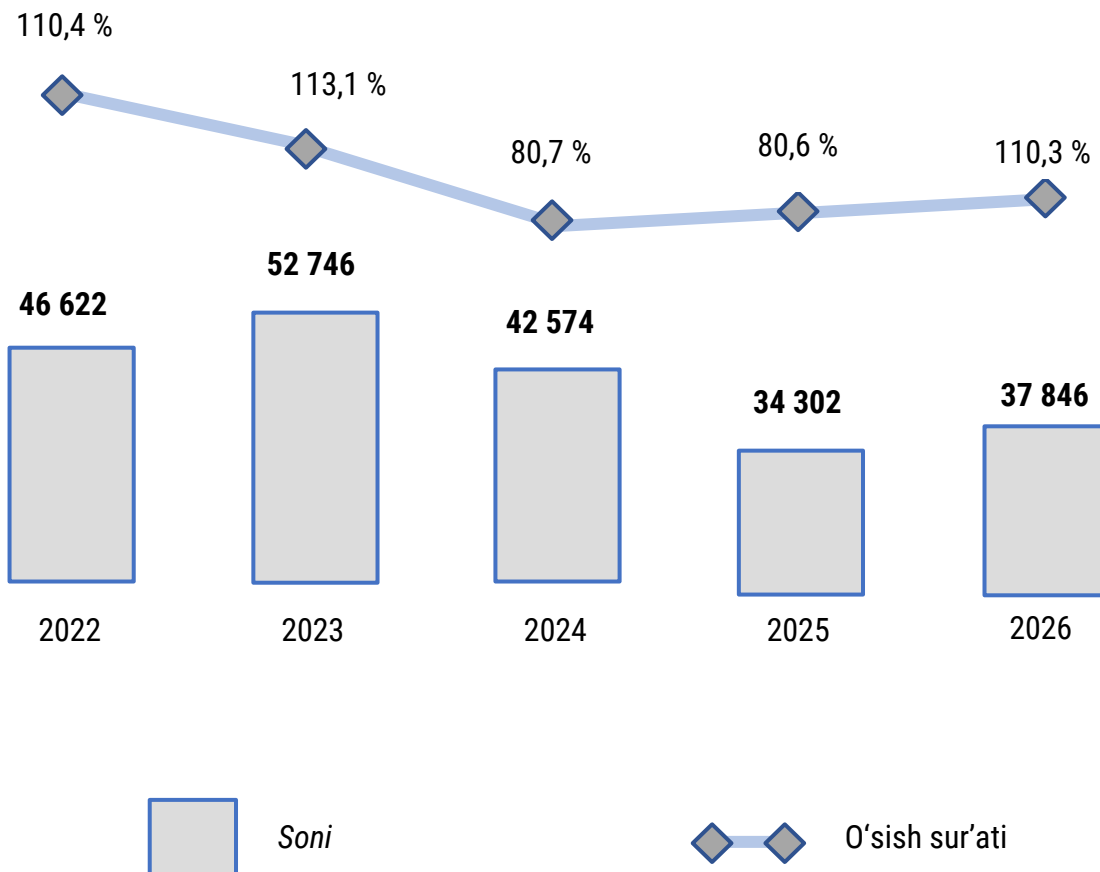
## XII. KORXONA VA TASHKILOTLAR DEMOGRAFIYASI

2026- yil 1- yanvar holatiga ko'ra

- I. Korxonalar va tashkilotlarning soni
- II. Tadbirkorlik subyektlarining tashkiliy-huquqiy shakli bo'yicha ma'lumotlar
- III. Chet el investitsiyasi ishtirokidagi korxonalar va tashkilotlar to'g'risida ma'lumotlar
- IV. Korxonalar va tashkilotlar demografiyasiga oid metama'lumotlar va tushunchalar

### I. Korxonalar va tashkilotlarning soni

2026- yil 1- yanvar holatiga ko'ra, viloyatda faoliyat ko'rsatayotgan korxonalar va tashkilotlar soni (dehqon va fermer xo'jaliklari bundan mustasno) 37,8 mingtani tashkil etadi, shundan 31,3 mingtasi yoki 82,7 % i kichik korxonalar va mikrofirmalardir. 2024- yilning shu davriga nisbatan o'sish sur'ati 110,3 % ni, jumladan, kichik biznes va mikrofirmalarda – 111,4 % ni tashkil etdi.





**Faoliyat ko'rsatayotgan korxonalar va tashkilotlar soni (birlikda).**

	Korxonalar va tashkilotlar	shundan:	
		Tadbirkorlik subyektlari	shundan:
			Kichik biznes subyektlari
<b>2026</b>	37 846	31 519	31 289
<b>2025</b>	34 302	28 291	28 076
<b>2024</b>	42 574	36 462	36 238
<b>2023</b>	52 746	46 601	46 350
<b>2022</b>	46 622	40 596	40 403

Hududlar bo'yicha eng ko'p faol korxonalar va tashkilotlar Farg'ona shahrida – 18,0 %, Qo'qon shahrida – 10,1 %, Marg'ilon shahrida – 7,4 % va Oltiariq tumanida – 5,9 % faoliyat ko'rsatmoqda.

Tadbirkorlik va kichik biznes subyektlarining umumiy sonidagi salmoqli ulushi Marg'ilon shahrida – 87,2 % va 86,8 %, Quvasoy shahrida – 86,9 va 86,1 %, Qo'qon shahrida – 86,7 % va 85,7 % hamda Oltiariq tumanida – 86,6 % va 86,4 % to'g'ri keldi.

	Korxonalar va tashkilotlar	shundan:	
		Tadbirkorlik subyektlari	shundan:
			Kichik biznes subyektlari
<b>Farg'ona viloyati</b>	<b>37 846</b>	<b>31 519</b>	<b>31 289</b>
Farg'ona shahar	6 822	5 728	5 671
Qo'qon shahar	3 819	3 311	3 274
Marg'ilon shahar	2 787	2 431	2 419
Oltiariq tumani	2 219	1 922	1 917
Uchko'prik tumani	1 938	1 665	1 632
Farg'ona tumani	1 770	1 426	1 414
Quva tumani	1 713	1 365	1 357
O'zbekiston tumani	1 692	1 377	1 373
Rishton tumani	1 622	1 280	1 278
Dang'ara tumani	1 550	1 290	1 282
Toshloq tumani	1 485	1 251	1 248
Quvasoy shahar	1 466	1 274	1 262
Buvayda tumani	1 453	1 186	1 183
Bag'dod tumani	1 427	1 105	1 096
Beshariq tumani	1 336	1 031	1 029
Yozyovon tumani	1 334	1 115	1 110
Qo'shtepa tumani	1 331	1 075	1 064
So'x tumani	1 120	942	937
Furqat tumani	962	745	743

**Mavzuga doir ko'rsatkichlar:**

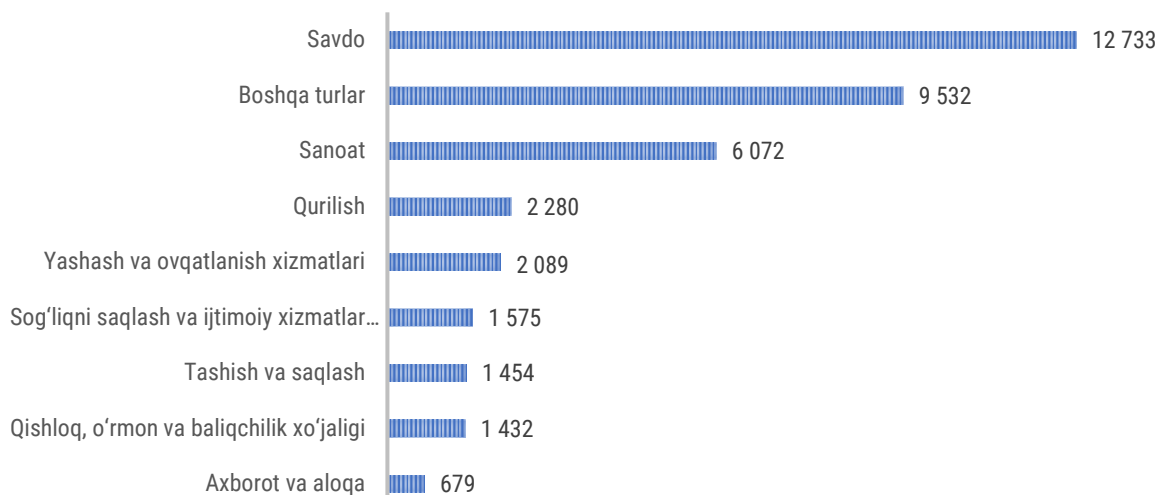
[Faoliyat ko'rsatayotgan korxonalar va tashkilotlar soni \(oylik\)](#)

[Faoliyat ko'rsatayotgan tadbirkorlik subyektlari soni \(oylik\)](#)

[Faoliyat ko'rsatayotgan kichik tadbirkorlik subyektlari soni \(oylik\)](#)

### Korxonalar va tashkilotlarning iqtisodiy faoliyat turlari bo'yicha ma'lumotlar

Iqtisodiy faoliyat turlari bo'yicha faoliyat yuritayotgan korxonalar va tashkilotlarning (tadbirkorlik subyektlari va kichik biznes subyektlarining) eng ko'p qismi "Savdo" tarmog'ida qolmoqda, ularning ulushi 2026-yil 1-yanvar holatiga 33,6% ni (40,4% va 40,6%) tashkil etdi.



### Korxonalar va tashkilotlar

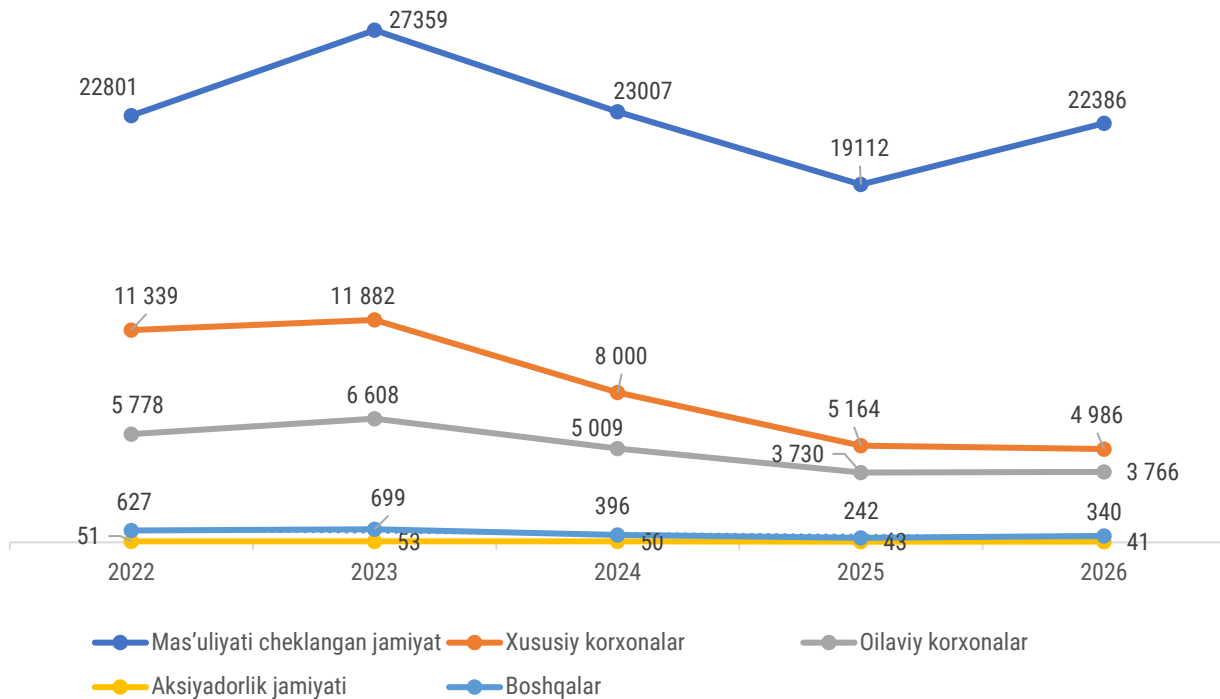
Ikkinchi o'rinda "Sanoat" 16,0% (19,2% va 19,1%), uchinchi o'rinda "Qurilish" 6,0% (7,2% va 7,1%).

Birgalikda ushbu uch turdagi faoliyat ularning umumiy sonining 50,0% dan ortig'ini tashkil qiladi.

	Korxonalar va tashkilotlar	shundan:	
		Tadbirkorlik subyektlari	shundan:
			Kichik biznes subyektlari
<b>Jami</b>	<b>37 846</b>	<b>31 519</b>	<b>31 289</b>
Qishloq, o'rmon va baliqchilik xo'jaligi	1 432	1 390	1 381
Sanoat	6 072	6 056	5 988
Qurilish	2 280	2 258	2 237
Savdo	12 733	12 733	12 688
Tashish va saqlash	1 454	1 448	1 437
Yashash va ovqatlanish bo'yicha xizmatlar	2 089	2 082	2 079
Axborot va aloqa	679	671	670
Sog'liqni saqlash va ijtimoiy xizmatlar ko'rsatish	1 575	1 172	1 165
Boshqa turlar	9 532	3 709	3 644

## II. Tadbirkorlik subyektlarining tashkiliy-huquqiy shakli bo'yicha ma'lumotlar

2026- yil 1- yanvar holatiga ko'ra, 31,5 mingta faol tijorat korxonalaridan 22,4 mingtasi mas'uliyati cheklangan jamiyatlar tashkil etilgan bo'lib, ular tashkiliy-huquqiy shakli bo'yicha korxonalar orasida birinchi o'rinni egallab turibdi.



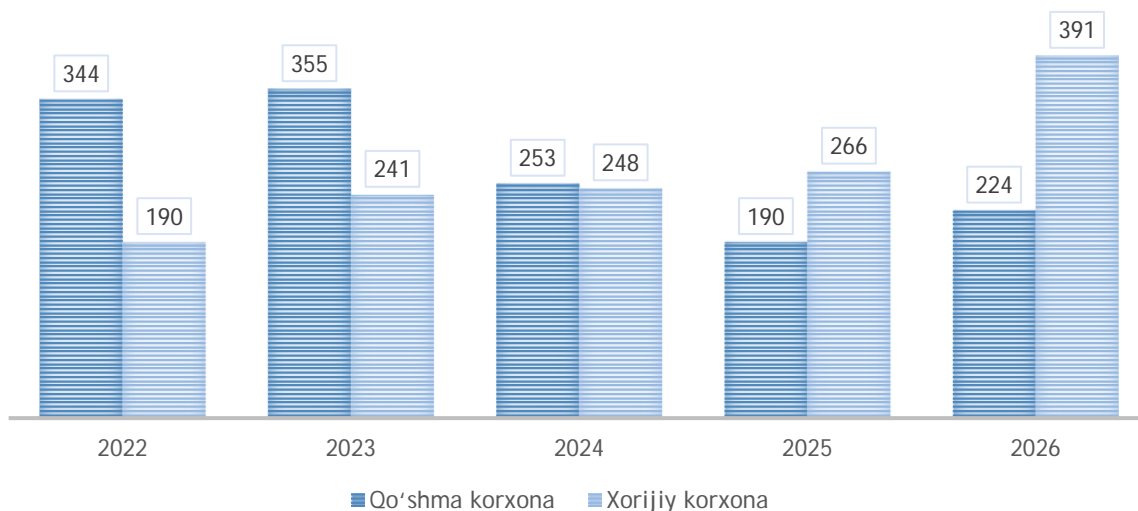
### Tadbirkorlik subyektlari

Shundan kelib chiqib, MChJlar mamlakatimizda biznes yuritishning eng keng tarqalgan shakli degan xulosaga kelishimiz mumkin.

	Tadbirkorlik subyektlari soni (birlikda)	Tadbirkorlik subyektlarining jamiga nisbatan ulushi (% da)
Mas'uliyati cheklangan jamiyat	22 386	71,0
Xususiy korxonalar	4 986	15,8
Oilaviy korxonalar	3 766	11,9
Aksiyadorlik jamiyati	41	0,1
Boshqalar	340	1,2

### III. Chet el investitsiyasi ishtirokidagi korxonalar va tashkilotlar to'g'risida ma'lumotlar

O'zbekistonning yangi tashqi siyosatini asosiy xususiyatlari bu ochiqlik, uzoq muddatli barqaror rivojlanishning ustuvor yo'nalishlariga e'tibor berish, qo'shni davlatlar bilan yaxshi qo'shnichilik munosabatlarini mustahkamlash, xalqaro hamkorlikni beg'araz asosda kengaytirishdir. Shuningdek, chet el investitsiyalari ishtirokidagi faoliyat ko'rsatayotgan 615 ta korxonalardan 224 tasi qo'shma korxonalar va 391 tasi xorijiy korxonalar hisobiga to'g'ri keldi.



#### *Chet el investitsiyasi ishtirokidagi korxonalar va tashkilotlar*

2026- yilning 1- yanvar holatiga ko'ra xorijiy investitsiyalar ishtirokida faoliyat ko'rsatayotgan korxonalar soni, 2025- yilning mos davriga nisbatan 159 taga oshgan. Bu asosan, sanoat sohasidagi korxonalar sonining 220 tadan 273 taga (o'sish 53 taga), savdo sohasida 102 tadan 139 taga (o'sish 37 taga), va qurilish sohasida 35 tadan 50 taga (o'sish 15 taga) ko'payishi hisobiga yetdi.

	Jami:	shundan:	
		Qo'shma korxonalar	Xorijiy korxonalar
<b>Jami:</b>	<b>615</b>	<b>224</b>	<b>391</b>
Qishloq, o'rmon va baliqchilik xo'jaligi	22	10	12
Sanoat	273	130	143
Qurilish	50	21	29
Savdo	139	35	104
Tashish va saqlash	14	6	8
Yashash va ovqatlanish bo'yicha xizmatlar	22	8	14
Axborot va aloqa	44	1	43
Sog'liqni saqlash va ijtimoiy xizmatlar ko'rsatish	13	3	10
Boshqa turlar	38	10	28



**Ayrim davlatlar kesimida faoliyat ko'rsatayotgan chet el investitsiyalari ishtirokidagi korxonalar va tashkilotlar to'g'risida ma'lumotlar**

Viloyatimizda faoliyat ko'rsatayotgan chet el investitsiyalari ishtirokidagi korxonalar va tashkilotlar tahlil qilganda, yetakchi o'rinni 213 ta korxonalar bilan Xitoy davlati egalladi. Bu viloyatdagi xorijiy investitsiyalar ishtirokidagi faoliyat ko'rsatayotgan korxonalar umumiy sonining 34,6 % ini tashkil etdi. Farg'ona viloyatining iqtisodiyotiga o'z kapitalini kiritib hissasini qo'shayotgan mamlakatlar orasida Rossiya Federatsiyasi (18,4 %), Turkiya (10,7 %), Janubiy Koreya (5,2 %) va Qirg'iz Respublikasi (5,2 %) ham alohida o'rin egallaydi.

	Jami:	shundan:	
		Qo'shma korxonalar	Xorijiy korxonalar
<b>Jami:</b>	<b>615</b>	<b>224</b>	<b>391</b>
Xitoy	213	82	131
Rossiya	113	47	66
Turkiya	66	16	50
Janubiy Koreya	32	13	19
Qirg'iziston	32	14	18
Tojikiston	25	11	14
Ozarbayjon	17	2	15
Qozog'iston	12	5	7
Yaponiya	11	2	9
Eron	10	4	6
Belorussiya	8	4	4
Hindiston	7	2	5
Germaniya	5	2	3
Ukraina	5	1	4
Afg'oniston	5	1	4
Isroil	4	-	4
Turkmaniston	4	1	3
Amerika Qo'shma Shtatlari	4	1	3
Boshqalar	42	16	26



#### **IV. Korxonalar va tashkilotlar demografiyasiga oid metama'lumotlar va tushunchalar**

Registrlarni yuritish bo'yicha statistik faoliyatni amalga oshirish uchun asos bo'lib Vazirlar Mahkamasining 2022- yil 28- yanvardagi "Korxonalar va tashkilotlarning yagona davlat registrini yuritish va uning asosida davlat xizmatini ko'rsatishga oid normativ-huquqiy hujjatlarni tasdiqlash to'g'risida"gi 539- son qaroriga muvofiq Korxonalar va tashkilotlarning ma'lumotlari statistik tasniflagichlarga asosan shakllantiriladi.

Korxonalar va tashkilotlarning yagona davlat registri – real vaqt rejimida yangilab boriladigan ma'lumotlardan iborat bo'lgan axborot-ma'lumotnoma tusidagi avtomatlashtirilgan tizim hisoblanib, yagona klassifikatsiyalar tizimi asosida korxonalar va tashkilotlarning davlat hisobini va ularni identifikatsiyalashtirishni ta'minlaydi. Ma'lumotlar O'zbekiston Respublikasi Adliya vazirligining Davlat xizmatlari markazi ma'lumotlar bazasi asosida 2026- yil 1- yanvar holatiga ko'ra (fermer va dehqon xo'jaliklarisiz) shakllantirildi..

##### **Metama'lumot uchun havolalar:**

[Metama'lumot Korxonalar va tashkilotlar soni](#)

[Glossariy](#)

[Statistik klassifikatsiyalar](#)

##### **Mavzuga doir ko'rsatkichlar::**

[Yangi tashkil etilgan korxonalar va tashkilotlar soni \(oylik\)](#)

[Yangi tashkil etilgan tadbirkorlik subyektlari soni \(oylik\)](#)

[Yangi tashkil etilgan kichik tadbirkorlik subyektlari soni \(oylik\)](#)

[Yangi tashkil etilgan xorijiy kapital ishtirokidagi korxonalar soni \(oylik\)](#)

[Yangi tashkil etilgan xususiy korxonalar soni \(oylik\)](#)

[Yangi tashkil etilgan mas'uliyati cheklangan jamiyati soni \(oylik\)](#)

[Yangi tashkil etilgan oilaviy korxonalar soni \(oylik\)](#)

[Yangi tashkil etilgan korxonalar va tashkilotlar soni \(iqtisodiy faoliyat turlari bo'yicha, oylik\)](#)

[Qishloq, o'rmon va baliqchilik xo'jaligida yangi tashkil qilingan korxonalar va tashkilotlar soni \(oylik\)](#)

[Sanoat yo'nalishida yangi tashkil qilingan korxonalar va tashkilotlar soni \(oylik\)](#)

[Qurilish faoliyati bilan shug'ullanuvchi yangi tashkil qilingan korxonalar va tashkilotlar soni \(oylik\)](#)

[Savdo sohasida yangi tashkil qilingan korxonalar va tashkilotlar soni \(oylik\)](#)

[Tashish va saqlash xizmatlari sohasida yangi tashkil qilingan korxonalar va tashkilotlar soni \(oylik\)](#)

[Yashash va ovqatlanish bo'yicha xizmatlar sohasida yangi tashkil qilingan korxonalar va tashkilotlar soni \(oylik\)](#)

[Axborot va aloqa sohasida yangi tashkil qilingan korxonalar va tashkilotlar soni \(oylik\)](#)

[Sog'liqni saqlash va ijtimoiy xizmatlar sohasida yangi tashkil qilingan korxonalar va tashkilotlar soni \(oylik\)](#)

---

**Tayyorlash uchun mas'ul:**  
Raqamlashtirish va statistik  
registrlarni yuritish bo'limi

**Ijrochi:**  
N. Toshqo'ziyev  
73 249-00-08 (4060)



**Maznil:**  
150100, Farg'ona sh.,  
Oq yo'l ko'chasi, 104A

---