

IX. TASHQI SAVDO AYLANMASI

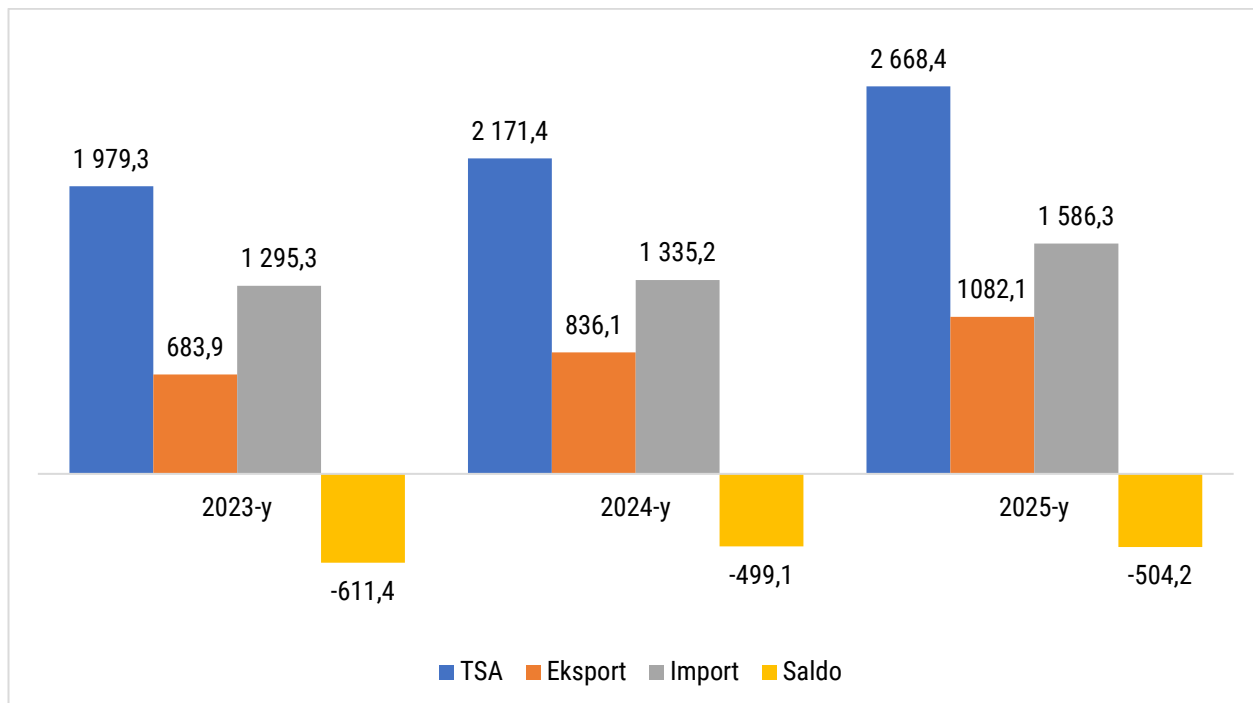
2025- yil yanvar-dekabr oylari uchun dastlabki ma'lumot

- I. Tashqi savdo aylanmasi
- II. Eksport hajmi
- III. Import hajmi
- IV. Metama'lumotlar
- V. Aloqador boshqa havolalar

I. TASHQI SAVDO AYLANMASI

2025- yil yanvar-dekabr oylarida viloyatning tashqi savdo aylanmasi (matnda TSA) 2 668,4 mln AQSH dollariga yetdi va 2024- yilning yanvar-dekabr oylariga nisbatan 497,0 mln AQSH dollariga yoki 22,9 % ga ko'paydi.

Tashqi savdo aylanmasi (mln AQSH dollari)



TSAda eksport hajmi 1 082,1 mln AQSH dollariga (2024- yilning yanvar-dekabr oylariga nisbatan 29,4 % ga ko'paydi) va import hajmi 1 586,3 mln AQSH dollariga (18,8 % ga ko'paydi) yetdi. Hisobot davrida – 504,2 mln AQSH dollari qiymatida manfiy tashqi savdo balansi qayd etildi.



**Farg'ona viloyatining yirik hamkor davlatlar
bilan tashqi savdo aylanmasi dinamikasi (mln AQSH dollari)**

Davlatlar	2023- y	2024- y	2025- y
Rossiya	500,9	636,0	809,1
XXR	607,6	683,6	784,4
Qozog'iston	234,8	195,5	256,3
Qirg'iz Respublikasi	107,5	113,9	162,2
Turkiya	96,2	120,8	104,0
Afg'oniston	53,4	66,4	73,4
Tojikiston	42,9	35,5	64,6
Litva	35,4	18,8	45,9
BAA	2,4	11,4	43,7
Belarus	21,9	25,8	42,0
Latviya	6,0	9,3	31,4
Eron	44,3	39,1	25,8
Hindiston	24,6	19,8	21,8
Turkmaniston	16,0	24,3	21,4
Polsha	25,3	19,5	17,1
Koreya Respublikasi	26,2	16,0	15,8
Ukraina	4,1	4,3	15,4
Pokiston	7,0	11,7	14,6
Italiya	9,1	24,1	13,8
Germaniya	25,3	19,7	12,9

Farg'ona viloyati jahonning 85 mamlakati bilan savdo aloqalarini amalga oshirib kelmoqda. TSAning nisbatan salmoqli hissasi Rossiyada (30,3 %), XXRda (29,4 %), Qozog'istonda (9,6 %), Turkiyada (3,9 %) va Qirg'iz Respublikasida (6,1 %) qayd etilgan.

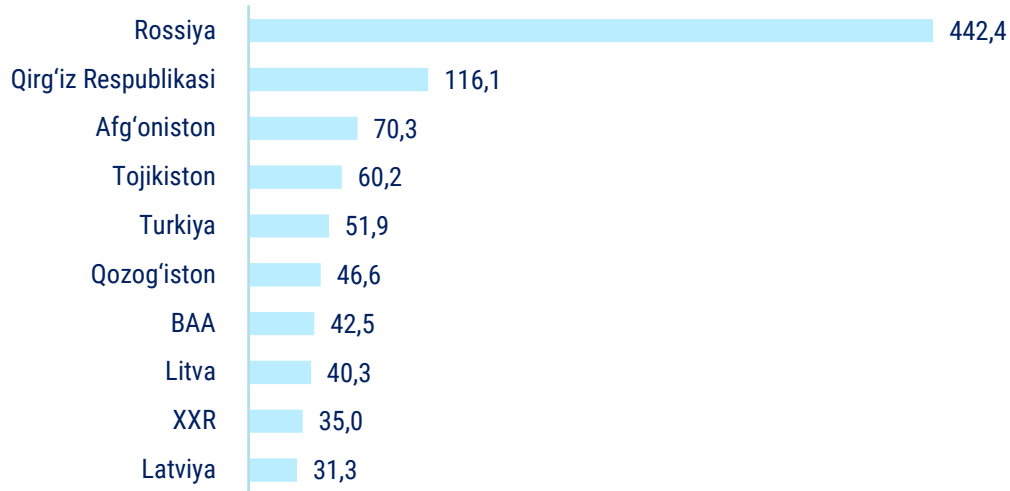
II. FARG'ONA VILOYATINING EKSPORTI TARKIBI 2.1-jadval

Tarkibi	Mln AQSH dollari		O'zgarish sur'ati, % da		Umumiy hajmga nisbatan, % da	
	2024- y	2025- y	2024- y	2025- y	2024- y	2025- y
Jami eksport	836,1	1 082,1	122,3	129,4	100,0	100,0
Oziq-ovqat mahsulotlari va tirik hayvonlar	365,3	447,1	133,4	122,4	43,7	41,3
Ichimliklar va tamaki	1,1	3,7	64,1	326,1	0,1	0,3
Nooziq-ovqat xomashyo, yoqilg'idan tashqari	21,5	16,8	85,8	78,4	2,6	1,6
Mineral yoqilg'i, yog'lash moylari va shunga o'xshash materiallar	4,7	8,8	146,1	188,6	0,6	0,8
Hayvon va o'simliklar moylari (yog'lari), yog'lar va mumlar	0,1	0,0	336,6	4,6	0,0	0,0
Kimyoviy vositalar va shunga o'xshash mahsulotlar	80,3	171,5	202,6	213,6	9,6	15,8
Sanoat tovarlari	265,9	246,6	104,6	92,7	31,8	22,8
Mashinalar va transport asbob-uskunalar	7,6	10,2	127,8	134,5	0,9	0,9
Turli xil tayyor buyumlar	67,1	82,2	99,9	122,5	8,0	7,7
Xizmatlar	22,6	17,6	172,6	77,9	2,7	1,6
Boshqalar	0,0	77,6	-	-	0,0	7,2



Eksport tarkibida tovarlar ulushi 87,5 % ni tashkil etib, asosiy ulush oziq-ovqat mahsulotlari va tirik hayvonlar (41,3 %), sanoat tovarlari (22,8 %), kimyoviy vositalar va shunga o'xshash mahsulotlar (15,8 %) va turli xil tayyor buyumlar (7,6 %) hissasiga to'g'ri kelmoqda.

Farg'ona viloyatining yirik eksportyor hamkor davlatlari
(mln AQSH dollari)



2025- yil yanvar-dekabr oylarida tashqi savdo aylanmasida tovarlar va xizmatlar eksporti bo'yicha asosiy hamkorlarimiz Rossiya (40,9 %), Qirg'iz Respublikasi (10,7 %), Afg'oniston (6,5 %), Turkiya (4,8 %), Qozog'iston (4,3 %), BAA (3,9 %), Litva (3,7 %), XXR (3,2 %), Latviya (2,9 %) va Tojikiston (5,6 %), kabi davlatlar bo'lgan. Ularning umumiy eksportdagi ulushi 86,6 % ni tashkil etdi.

Farg'ona viloyatining xsst bo'yicha eksporti tarkibi (2-xonali)

2.2- jadval

XSST kodi	XSST bo'limi nomi	Ming AQSH dollari	O'sish sur'ati % da
0	Oziq-ovqat mahsulotlari va tirik hayvonlar	447 079,1	122,4
05	Sabzavotlar va mevalar	400 993,4	127,0
04	Donli ekinlar va ulardan tayyorlangan mahsulotlar	41 590,4	92,1
00	Tirik hayvonlar	1 369,1	101,8
07	Kofe, choy, kakao, ziravorlar va ulardan tayyorlangan mahsulotlar	1 705,8	117,9
06	Shakar, shakardan tayyorlangan mahsulotlar va asal	765,3	117,1
02	Sut mahsulotlari va qush tuxumlari	385,7	70,3
03	Baliq (dengiz sutemizuvchilari bo'lmagan), qisqichbaqasimonlar, mollyus-kalar va suvda suzuvchi umurtqasizlar va yarim tayyor mahsulotlar	266,7	32,0 m.
09	Har xil oziq-ovqat mahsulotlari va preparatlar	2,4	25,4
08	Hayvonlar uchun ozuqalar	0,3	0,1
01	Go'sht va go'sht mahsulotlari	-	-
1	Ichimliklar va tamaki	3 661,7	3,2 m.
12	Tamaki va tamaki mahsulotlari	2 789,1	34,0 m.
11	Ichimliklar	872,6	83,7
2	Nooziq-ovqat xomashyo, yoqilg'idan tashqari	16 826,3	78,4
26	To'qimachilik tolalari va ularning chiqindilari	8 683,2	58,2
27	O'g'itlar uchun xomashyo va mineral xomashyo	3 025,5	2,5 m.
25	Qog'oz massasi va makulatura	2 394,3	79,4
28	Metall rudalari va metall parchalari	822,2	92,6



XSST kodi	XSST bo'limi nomi	Ming AQSH dollari	O'sish sur'ati % da
29	Hayvonlar va o'simliklardan kelib chiqqan xomashyo materiallari	1 035,3	121,3
22	Yog'li urug'lar va yog'li mevalar	798,3	145,3
23	Tabiiy kauchuk	67,5	7,2 m.
24	Probka va yog'och-taxtalar	-	-
3	Mineral yoqilg'i, yog'lash moylari va shunga o'xshash materiallar	8 838,4	188,6
33	Neft va neft mahsulotlari va shunga o'xshash materiallar	8 497,8	2,1 m.
32	Ko'mir, koks va briketlar	340,6	53,6
4	Hayvon va o'simliklar moylari (yog'lari), yog'lar va mumlar	5,0	4,6
42	O'simlik moylari va yog'lari (xom, tozalangan yoki fraksiyalangan)	5,0	4,6
43	Hayvonlar va o'simliklar moylari va yog'lari, qayta ishlangan; hayvonlar va o'simliklardan kelib chiqqan mumlar	-	-
5	Kimyoviy vositalar va shunga o'xshash mahsulotlar	171 490,6	2,1 m.
56	O'g'itlar	151 572,1	2,4 m.
52	Noorganik kimyo moddalari	13 064,8	123,0
53	Bo'yaydigan va terini oshlovchi moddalar va bo'yoqlar	2 959,1	136,6
55	Efir moylari, rezinoidlar va attorlik moddalari; hojatxona preparatlari, polirovkalash va yuvish vositalari	1 971,2	120,9
59	Boshqa joyda tasniflanmagan kimyoviy materiallar va mahsulotlar	969,6	107,0
57	Birlamchi shakldagi plastmassalar	590,8	3,4 m.
58	Birlamchi shaklda bo'lmagan plastmassalar	234,5	146,8
54	Tibbiyot va farmatsevtika mahsulotlari	128,4	82,3
51	Organik kimyo moddalari	-	-
6	Sanoat tovarlari	246 568,1	92,7
65	To'qimachilik yigirilgan ipi, matolar, tayyor buyumlar va shunga o'xshash mahsulotlar	197 144,2	84,7
66	Noruda qazilmalardan olingan mahsulotlar	37 437,7	164,4
63	Probka va daraxtdan tayyorlangan buyumlar (mebeldan tashqari)	3 706,3	80,8
69	Metallardan tayyorlangan buyumlar, boshqa joyda tasniflanmagan	4 189,0	123,2
64	Qog'oz, karton va qog'oz massasi, qog'oz yoki kartondan tayyorlangan buyumlar	1 526,3	85,0
67	Cho'yan va po'lat	915,0	7,7 m.
68	Rangli metallar	1 557,6	560,0 m.
61	Teri, teridan tayyorlangan buyumlar, mo'yna	83,5	15,4
62	Boshqa joyda tasniflanmagan kauchuk mahsulotlar	8,4	17,6
7	Mashinalar va transport asbob-uskunolari	10 197,5	134,5
78	Avtomobililar (havo yostiichalari transport vositalari ham) shu jumladan:	3 476,6	135,2
72	Aniq sohalar uchun maxsus mo'ljallangan mashinalar	3 380,7	138,6
77	Elektr mashinalari, apparatlari va jihozlari va ularning elektr qismlari	2 124,2	123,1
74	Sanoat uchun maxsus bo'lmagan mashinalar va ularning detallari	989,4	132,8
76	Elektr aloqasi, ovozni yozish va ovozni eshittirish apparaturalari va uskunolari	166,5	924,0 m.
73	Metallarni qayta ishlash mashinalari	45,5	6,7 m.
71	Energiya generatori mashinalari va asbob-uskunalar	12,6	16,8
75	Kanselyariya mashinalari va ma'lumotarni avtomatik ravishda qayta ishlash uchun asbob-uskunalar	1,9	2,1 m.
79	Boshqa transport uskunolari	-	-
8	Turli xil tayyor mahsulotlar	82 199,9	122,5
84	Kiyim-kechaklar va ularning anjomlari	62 032,6	117,6
89	Boshqa joyda tasniflanmagan har xil tayyor buyumlar	9 739,2	136,1
85	Poyabzal	5 773,4	154,9
83	Yo'l anjomlari, sumkalar va shunga o'xshash konteynerlar	2 607,6	118,8
82	Mebel va uning qismlari, yotarjoy buyumlari matraslar, matraslar uchun tirgaklar, yostiqlar va shunga oxshash tikilgan mebel	986,3	3,4 m.
81	Blokli binolar, suv o'tkazish, kanalizatsiya, isitish va yoritish uskunolari uchun armatura va mahkamlash moslamalari	697,9	112,9
87	Maxsus, ilmiy va nazorat asboblari va apparatlari	347,9	103,4
88	Fotografik apparatura, uskuna, ishlatiladigan materiallar va optik buyumlar, soatlar	14,8	46,0 m.



2025- yil yanvar-dekabr oylarida 430,1 ming tonna meva va sabzavotlar eksporti amalga oshirilgan bo'lib, ushbu ko'rsatkich 2024- yilning mos davriga nisbatan 4,1 % yoki 16,8 ming tonnaga ko'paydi.

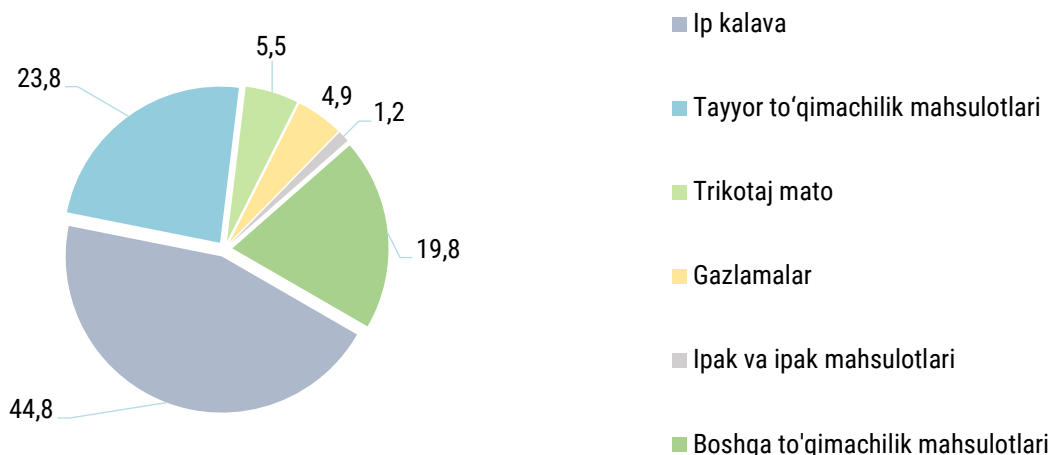
Meva va sabzavotlar eksporti

2.3-jadval

	2024		2025	
	Miqdori, tonnada	Ming AQSH dollar	Miqdori, tonnada	Ming AQSH dollar
Jami	413 280,4	316 152,6	430 052,1	357 274,1
mevalar va rezavorlar	221 648,7	217 597,1	241 420,3	221 648,7
Uzum	81 576,6	67 204,2	98 649,6	97 540,9
Shafto'li	62 078,7	57 405,3	68 822,6	64 734,3
Qashqar gilos	20 341,4	39 987,8	18 393,1	29 428,3
O'rik	41 110,8	37 453,7	36 289,0	24 675,3
Olxo'ri	13 545,2	10 397,9	14 469,8	9 018,6
Quritigan olxo'ri	2 996,0	5 148,2	4 796,2	9 386,4
sabzavotlar	69 965,2	27 816,7	80 584,3	32 913,9
piyoz	8 191,0	2 61,8	29 141,7	8 929,9
karam	27 798,2	9 795,2	20 484,1	9 205,3
pomidor	10 995,7	11 450,6	11 666,9	8 570,1
sabzi	21 961,1	4 774,4	17 484,7	3 392,9
qalampir	657,1	1 056,8	1 036,0	1 452,9
sarimsoq piyoz	362,1	477,9	770,9	1 362,8
mosh	12 762,0	10 385,2	18 863,1	18 396,9
Yer yong'oq	338,9	335,8	561,5	537,3
boshqalar	108 565,6	60 017,8	88 622,9	70 642,2

2025- yil yanvar-dekabr oylarida oziq-ovqat mahsulotlarining asosiy qismi bo'lgan 357,3 mln AQSH dollari qiymatidagi meva-sabzavot eksport qilindi. Bu ko'rsatkich 2024- yilning mos davriga nisbatan 13,0 % ga ko'paydi va jami eksportdagi ulushi 33,0 % ni tashkil etdi.


To'qimachilik mahsulotlari eksporti ulushi (% da)



2025- yil yanvar-dekabr oylari yakuni bo'yicha 256,8 mln AQSH dollarilik to'qimachilik mahsulotlari eksporti amalga oshirilib, umumiy eksportning 23,7 % ini tashkil etdi, o'tgan yilga nisbatan 9,6 % ga kamaydi.

Eksport qilingan to'qimachilik mahsulotlari tarkibida tayyor to'qimachilik mahsulotlari (23,9 %), ip kalava (44,8 %) asosiy ulushni egallagan.

Xizmatlar eksporti tarkibi (ming AQSH dollari)



Xizmatlar eksporti hajmi 17,6 mln AQSH dollarini yoki jami eksport hajmining 1,6 % ini tashkil etib, 2024- yilning mos davriga nisbatan 22,1 % ga kamaydi. Xizmatlar eksporti tarkibining asosiy ulushi transport (29,1 %), moliyaviy xizmatlar (24,0 %), kompyuter va axborot (24,5 %) va safarlar (turizm) (22,4 %) telekommunikatsiya hissasiga to'g'ri kelgan.

III. FARG'ONA VILOYATINING IMPORTI

2025- yilning yanvar-dekabr oylarida import hajmi 1 586,3 mln AQSH dollariga yetdi va 2024- yilning mos davriga nisbatan 18,8 % ga ko'paydi. Import tarkibida eng katta ulush, mashinalar va transport asbob-uskunalari (31,4%), mineral yoqilg'i, yog'lash moylari va shunga o'xshash materiallar (20,7 %) va sanoat tovarlari (20,8 %) hisobiga to'g'ri keldi.

Farg'ona viloyatining importi tarkibi

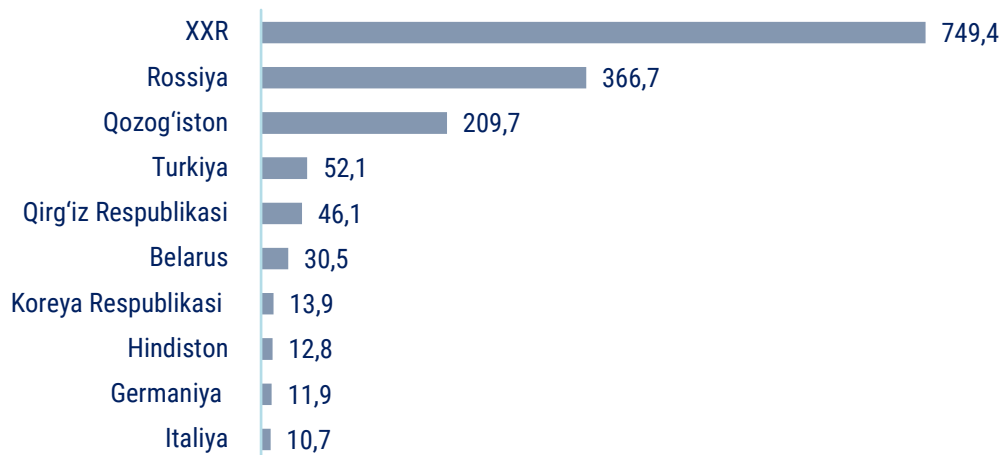
3.1- jadval

XSST tarkibi	Mln AQSH dollari		O'sish sur'ati, % da		Umumiy hajmga nisbatan, % da	
	2024- y	2025- y	2024- y	2025- y	2024- y	2025- y
Jami import	1 335,2	1 586,3	103,1	118,8	100,0	100,0
Oziq-ovqat mahsulotlari va tirik hayvonlar	167,4	194,2	75,1	116,0	12,5	12,2
Ichimliklar va tamaki	2,6	2,1	150,2	78,9	0,2	0,1
Nooziq-ovqat xomashyo, yoqilg'idan tashqari	40,9	67,6	96,5	165,1	3,1	4,3
Mineral yoqilg'i, yog'lash moylari va shunga o'xshash materiallar	223,2	328,5	188,8	147,2	16,7	20,7
Hayvon va o'simliklar moylari (yog'lari), yog'lar va mumlar	11,1	16,4	108,5	148,2	0,8	1,0
Kimyoviy vositalar va shunga o'xshash mahsulotlar	76,2	102,9	78,1	135,1	5,7	6,5
Sanoat tovarlari	313,8	330,0	109,6	105,2	23,5	20,8
Mashinalar va transport asbob-uskunalari	428,0	497,5	92,2	116,2	32,1	31,4
Turli xil tayyor buyumlar	45,2	45,5	104,5	100,5	3,4	2,9
Xizmatlar	26,8	1,6	3,1 m.	6,1	2,0	0,1



Tovarlar importi dinamikasi tahliliga ko'ra, 2025- yilning yanvar-dekabr oylarida import qilingan tovarlar hajmi, o'tgan yilning mos davriga nisbatan 276,2 mln AQSH dollariga ko'paydi va 1 584,7 mln AQSH dollarini tashkil etdi. Xizmatlar importi esa 1,6 mln AQSH dollariga yetdi.

Farg'ona viloyatining yirik importyor hamkor davlatlari
(mln AQSH dollari)



2025- yil yanvar-dekabr oylarida Farg'ona viloyati 74 ta davlatdan tovar va xizmatlar importini amalga oshirdi. Yirik hamkor davlatlar XXR (47,2 %), Rossiya (23,1 %), Qozog'iston (13,2 %), Turkiya (3,3 %), Qirg'iz Respublikasi (2,9 %), Belarus (1,9 %), Hindiston (0,9 %) va Koreya Respublikasi (0,8 %)ning jami importdagi ulushi 93,4 % ni tashkil etdi.

Farg'ona viloyatining XSST* bo'yicha importi tarkibi (2-xonali)

3.2- jadval

XSST kodi	XSST bo'limi nomi	Ming AQSH dollari	O'sish sur'ati % da
0	Oziq-ovqat mahsulotlari va tirik hayvonlar	194 238,7	116,0
04	Donli ekinlar va ulardan tayyorlangan mahsulotlar	114 227,7	115,5
05	Sabzavotlar va mevalar	42 400,2	122,1
01	Go'sht va go'sht mahsulotlari	8 395,8	114,4
06	Shakar, shakardan tayyorlangan mahsulotlar va asal	10 285,4	3,2 m.
07	Kofe, choy, kakao, ziravorlar va ulardan tayyorlangan mahsulotlar	7 195,7	104,6
00	Tirik hayvonlar	4 806,2	57,2
08	Hayvonlar uchun ozuqalar	4 528,3	103,4
02	Sut mahsulotlari va qush tuxumlari	1 434,2	106,4
09	Har xil oziq-ovqat mahsulotlari va preparatlar	688,6	48,3
03	Baliq (dengiz sutemizuvchilari bo'lmagan), qisqichbaqasimonlar, mollyuskalar va suvda suzuvchi umurtqasizlar va yarim tayyor mahsulotlar	276,0	184,8
1	Ichimliklar va tamaki	2 081,7	78,9
11	Ichimliklar	2 081,7	78,9
12	Tamaki va tamaki mahsulotlari	-	-
2	Nooziq-ovqat xomashyo, yoqilg'idan tashqari	67 593,1	165,1
24	Probka va yog'och-taxtalar	44 330,6	2,3 m.
27	O'g'itlar uchun xomashyo va mineral xomashyo	13 381,8	86,2
26	To'qimachilik tolalari va ularning chiqindilari	3 175,8	5,2 m.
22	Yog'li urug'lar va yog'li mevalar	2 888,8	80,3
25	Qog'oz massasi va makulatura	1 283,6	7,1 m.



XSST kodi	XSST bo'limi nomi	Ming AQSH dollari	O'sish sur'ati % da
23	Tabiiy kauchuk	977,2	105,3
29	Hayvonlar va o'simliklardan kelib chiqqan xomashyo materiallari	1 015,2	168,9
28	Metall rudalari va metall parchalari	531,4	15,0 m.
21	Terilar, teri xomashyosi va mo'yna, ishlov berilmagan	8,7	-
3	Mineral yoqilg'i, yog'lash moylari va shunga o'xshash materiallar	328 523,9	147,2
33	Neft va neft mahsulotlari va shunga o'xshash materiallar	266 085,6	165,4
32	Ko'mir, koks va briketlar	43 115,5	92,8
34	Tabiiy yoki sun'iy gaz	19 322,8	121,9
35	Elektr toki	-	-
4	Hayvon va o'simliklar moylari (yog'lari), yog'lar va mumlar	16 445,4	148,2
42	O'simlik moylari va yog'lari (xom, tozalangan yoki fraksiyalangan)	16 336,4	147,8
43	Hayvonlar va o'simliklar moylari va yog'lari, qayta ishlangan; hayvonlar va o'simliklardan kelib chiqqan mumlar	109,0	2,7 m.
41	Hayvonlarning yog'lari	-	-
5	Kimyoviy vositalar va shunga o'xshash mahsulotlar	102 930,6	135,1
57	Birlamchi shakldagi plastmassalar	21 365,0	143,9
53	Bo'yaydigan va terini oshlovchi moddalar va bo'yoqlar	17 816,4	146,0
59	Boshqa joyda tasniflanmagan kimyoviy materiallar va mahsulotlar	15 384,8	126,3
56	O'g'itlar	11 053,2	107,0 m.
54	Tibbiyot va farmatsevtika mahsulotlari	12 876,4	115,5
55	Efir moylari, rezinoidlar va attorlik moddalari; hojatxona preparatlari, polirovkalash va yuvish vositalari	7 756,9	75,3
52	Noorganik kimyo moddalari	6 325,2	95,4
51	Organik kimyo moddalari	6 365,8	103,9
58	Birlamchi shaklda bo'lmagan plastmassalar	3 986,8	152,3
6	Sanoat tovarlari	302 306,4	96,1
67	Cho'yan va po'lat	119 767,1	82,2
65	To'qimachilik yigirilgan ipi, matolar, tayyor buyumlar va shunga o'xshash mahsulotlar	44 899,7	109,1
69	Metallardan tayyorlangan buyumlar, boshqa joyda tasniflanmagan	32 220,6	78,3
63	Probka va daraxtdan tayyorlangan buyumlar (mebeldan tashqari)	29 190,5	105,7
66	Noruda qazilmalardan olingan mahsulotlar	24 644,6	110,6
62	Rezina buyumlari	23 687,6	126,0
64	Qog'oz, karton va qog'oz massasi, qog'oz yoki kartondan tayyorlangan buyumlar	17 345,7	174,5
68	Rangli metallar	10 376,6	133,0
61	Teri, teridan tayyorlangan buyumlar, mo'yna	173,9	171,7
7	Mashinalar va transport asbob-uskunolari	435 573,2	102,9
72	Aniq sohalar uchun maxsus mo'ljallangan mashinalar	159 129,0	165,5
78	Avtomobililar (havo yostiqlaridagi transport vositalari ham) shu jumladan:	72 620,5	88,1
74	Sanoat uchun maxsus bo'lmagan mashinalar va ularning detallari	67 400,7	88,3
76	Elektr aloqasi, ovozni yozish va ovozni eshittirish apparaturalari va uskunolari	50 939,8	2,9 m.
77	Elektr mashinalari, apparatlari va jihozlari va ularning elektr qismlari	50 776,6	39,5
71	Energiya generatori mashinalari va asbob-uskunalar	17 075,3	134,9
75	Kanselyariya mashinalari va ma'lumotarni avtomatik ravishda qayta ishlash uchun asbob-uskunalar	10 018,1	162,9
73	Metallarni qayta ishlash mashinalari	7 438,3	197,8
79	Boshqa transport uskunolari	174,7	2,7 m.
8	Turli xil tayyor mahsulotlar	45 358,7	100,5
89	Boshqa joyda tasniflanmagan har xil tayyor buyumlar	17 339,2	110,5
81	Blokli binolar, suv o'tkazish, kanalizatsiya, isitish va yoritish uskunolari uchun armatura va mahkamlash moslamalari	11 151,3	113,6
87	Maxsus, ilmiy va nazorat asboblari va apparatlari	8 478,4	65,3
82	Mebel va uning qismlari, yotarjoy buyumlari matraslar, matraslar uchun tirgaklar, yostiqlar va shunga oxshash tikilgan mebel	3 171,2	163,4
85	Poyabzal	1 932,0	111,6
83	Yo'l anjomlari, sumkalar va shunga o'xshash konteynerlar	1 836,7	107,8
84	Kiyim-kechaklar va ularning anjomlari	1 128,8	126,0
88	Fotografik apparatura, uskuna, ishlatiladigan materiallar va optik buyumlar, soatlar	321,1	87,4



2025- yilning yanvar-dekabr oylari yakuni bilan xizmatlar importi hajmi 1,6 mln AQSH dollarini yoki jami import hajmining 0,1 % ini tashkil etdi va o'tgan yilga nisbatan 93,9 % ga kamaydi.

Xizmatlar importi tarkibi (mln AQSH dollarida)

Xizmatlar importi tarkibining asosiy ulushi boshqa tadbirkorlik bilan bog'liq xizmatlar (100 %)ga tegishli bo'ldi.

IV. METAMA'LUMOTLAR

*Tovarlar tashqi savdosi statistika ko'rsatkichlarini shakllantirishda, Tashqi iqtisodiy faoliyat tovar nomenklaturasi (TIF TN) bilan birgalikda, BMTning Xalqaro standartlashgan savdo tasniflagichi (XSST) ishlatiladi. Bu o'z navbatida tahliliy maqsadlarda eksport va import qilinadigan tovarlarni 10 ta katta qismga guruhlash uchun imkon beradi. Tovarlarni XSST bo'yicha kodlashtirish, TIF TN va XSST o'rtasida o'tish kalitlari yordamida amalga oshiriladi.

Tashqi savdo statistikasi, tovarlar va xizmatlar tashqi savdosi asosida shakllantiriladi: tovarlar tashqi savdosi statistikasini shakllantirishda dastlabki ma'lumotlar bo'lib, Bojxona qo'mitasining bojxona yuk deklaratsiyasining ma'lumotlari hamda Milliy statistika qo'mitasining rezedentdan norezedentga o'tuvchi, davlat chegarasini kesib o'tmaydigan va bojxona deklaratsiyasida hisobga olinmaydigan tovarlarni statistik kuzatuvlari hisoblanadi; tashqi savdo xizmatlar statistikasini shakllantirish statistika kuzatuvlari asosida amalga oshiriladi.

V. ALOQADOR BOSHQA HAVOLALAR

[Tashqi savdo aylanmasi hajmi \(yillik\)](#)

[Tashqi savdo aylanmasining o'sish sur'ati \(yillik\)](#)

[Eksport hajmi \(mamlakatlar kesimida, yillik\)](#)

[Import hajmi \(mamlakatlar kesimida, yillik\)](#)