

IX. TASHQI SAVDO AYLANMASI

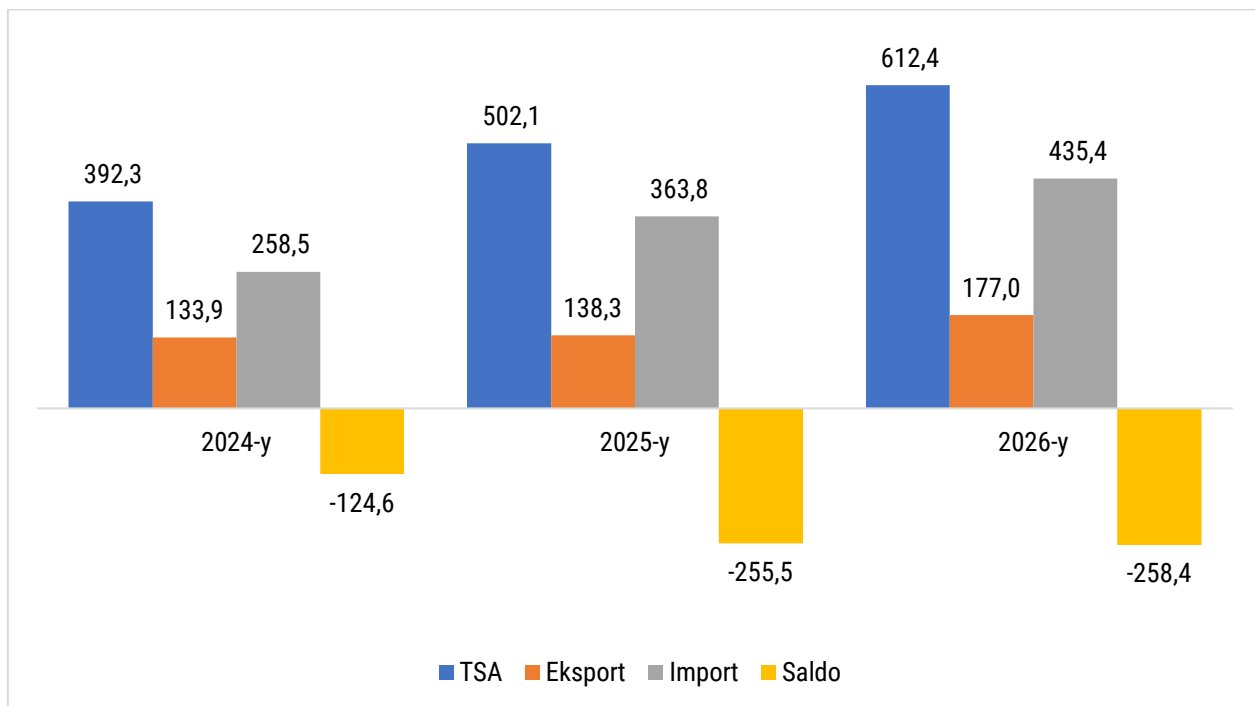
2026- yil yanvar-mart oylari uchun dastlabki ma'lumot

- I. Tashqi savdo aylanmasi
- II. Eksport hajmi
- III. Import hajmi
- IV. Metama'lumotlar
- V. Aloqador boshqa havolalar

I. TASHQI SAVDO AYLANMASI

2026- yil yanvar-mart oyida viloyatning tashqi savdo aylanmasi (matnda TSA) 612,4 mln AQSH dollariga yetdi va 2025- yilning yanvar-mart oyiga nisbatan 110,4 mln AQSH dollariga yoki 122,0 % ga ko'paydi.

Tashqi savdo aylanmasi (mln AQSH dollari)



TSAda eksport hajmi 177,0 mln AQSH dollariga (2025- yilning yanvar-mart oyiga nisbatan 28,0 % ga ko'paydi) va import hajmi 435,4 mln AQSH dollariga (19,7 % ga kopaydi) yetdi. Hisobot davrida – 258,4 mln AQSH dollari qiymatida manfiy tashqi savdo balansi qayd etildi.



**Farg'ona viloyatining yirik hamkor davlatlar
bilan tashqi savdo aylanmasi dinamikasi (mln AQSH dollari) 1.1-jadval**

Davlatlar	2024- y.	2025- y.	2026- y.
XXR	122,3	158,9	197,1
Rossiya	79,0	134,4	181,5
Qozog'iston	50,6	62,3	78,8
Turkiya	34,6	27,7	29,9
Qirg'iz Respublikasi	17,8	20,8	21,5
Afg'oniston	14,7	13,9	15,0
Vetnam	0,3	1,0	11,8
Turkmaniston	1,6	0,8	9,8
Belarus	5,5	5,4	8,3
Litva	3,0	5,6	7,8
Polsha	4,8	6,0	7,6
Hindiston	7,6	5,9	5,6
Tojikiston	4,8	4,2	5,4
BAA	0,4	12,1	3,8
Eron	11,8	1,6	3,4
Koreya Respublikasi	5,1	3,9	3,3
Germaniya	3,3	4,2	3,0
Latviya	0,3	9,1	2,8
Italiya	4,6	3,3	2,4
AQSh	0,4	1,1	1,3

Farg'ona viloyati jahonning 65 mamlakati bilan savdo aloqalarini amalga oshirib kelmoqda. TSAning nisbatan salmoqli hissi XXRda (32,2 %), Rossiyada (29,6%), Qozog'istonda (12,9 %), Turkiyada (4,9 %) va Qirg'iz Respublikasida (3,5 %) qayd etilgan.

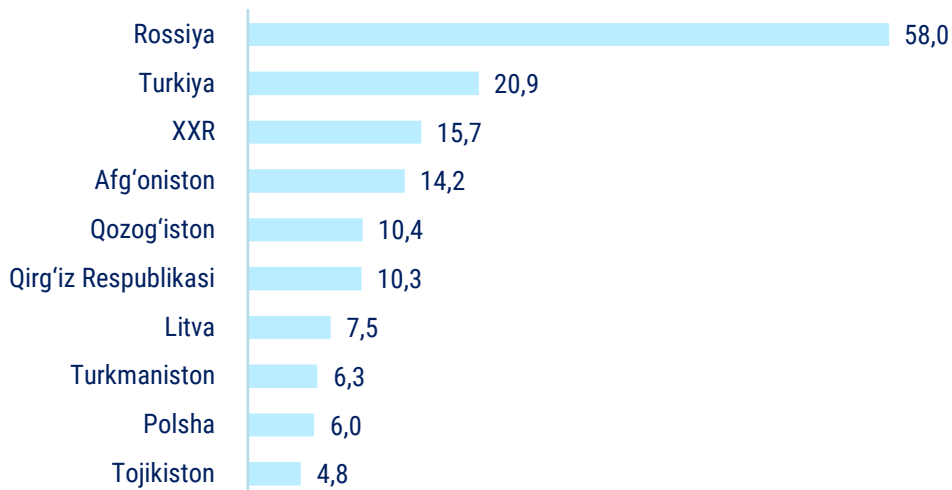
II. FARG'ONA VILOYATINING EKSPORTI TARKIBI 2.1-jadval

Tarkibi	Mln AQSH dollari		O'zgarish sur'ati, % da		Umumiy hajmga nisbatan, % da	
	2025- y	2026- y	2025- y	2026- y	2025- y	2026- y
Jami eksport	138,3	177,0	103,3	128,0	100,0	100,0
Oziq-ovqat mahsulotlari va tirik hayvonlar	29,0	40,1	84,0	138,3	21,0	22,6
Ichimliklar va tamaki	0,5	1,3	153,9	253,2	0,4	0,7
Nooziq-ovqat xomashyo, yoqilg'idan tashqari	3,5	5,6	46,1	159,6	2,5	3,2
Mineral yoqilg'i, yog'lash moylari va shunga o'xshash materiallar	0,5	2,3	68,8	443,4	0,4	1,3
Hayvon va o'simliklar moylari (yog'lari), yog'lar va mumlar	0,0	0,0	1,0	5,8	0,0	0,0
Kimyoviy vositalar va shunga o'xshash mahsulotlar	24,9	27,2	441,4	109,0	18,0	15,3
Sanoat tovarlari	58,6	71,1	89,4	121,3	42,4	40,1
Mashinalar va transport asbob-uskunalar	2,4	2,2	218,9	92,0	1,7	1,2
Turli xil tayyor buyumlar	15,6	23,0	93,2	147,8	11,3	13,0
Xizmatlar	3,3	3,7	200,1	110,3	2,4	2,1
Boshqalar	0,0	0,7	-	-	0,0	0,4



Eksport tarkibida tovarlar ulushi 90,9 % ni tashkil etib, asosiy ulush oziq-ovqat mahsulotlari va tirik hayvonlar (22,6 %), sanoat tovarlari (40,1 %), kimyoviy vositalar va shunga o'xshash mahsulotlar (15,2 %) va turli xil tayyor buyumlar (13,0 %) hissasiga to'g'ri kelmoqda.

Farg'ona viloyatining yirik eksportyor hamkor davlatlari
(mln AQSH dollari)



2026- yil yanvar-mart oyida tashqi savdo aylanmasida tovarlar va xizmatlar eksporti bo'yicha asosiy hamkorlarimiz Rossiya (32,8 %), Turkiya (11,8 %), XXR (8,9 %), Afg'oniston (8,0 %), Qozog'iston (5,9 %), Qirg'iz Respublikasi (5,8 %), Litva (4,3 %), Turkmaniston (3,6%), Polsha (3,4 %) va Tojikiston (2,7 %), kabi davlatlar bo'lgan. Ularning umumiy eksportdagi ulushi 87,0 % ni tashkil etdi.

Farg'ona viloyatining xsst bo'yicha eksporti tarkibi (2-xonali)

2.2-jadval

XSST kodi	XSST bo'limi nomi	Ming AQSH dollari	O'sish sur'ati % da
0	Oziq-ovqat mahsulotlari va tirik hayvonlar	40 072,9	138,3
05	Sabzavotlar va mevalar	31 085,6	173,4
04	Donli ekinlar va ulardan tayyorlangan mahsulotlar	8 389,1	81,9
00	Tirik hayvonlar	19,2	100,1
07	Kofe, choy, kakao, ziravorlar va ulardan tayyorlangan mahsulotlar	322,0	78,7
06	Shakar, shakardan tayyorlangan mahsulotlar va asal	151,7	86,6
02	Sut mahsulotlari va qush tuxumlari	72,2	33,5
03	Baliq (dengiz sutemizuvchilari bo'lmagan), qisqichbaqasimonlar, mollyus-kalar va suvda suzuvchi umurtqasizlar va yarim tayyor mahsulotlar	33,0	48 m.
09	Har xil oziq-ovqat mahsulotlari va preparatlar	0,2	8,2
08	Hayvonlar uchun ozuqalar	-	-
01	Go'sht va go'sht mahsulotlari	-	-
1	Ichimliklar va tamaki	1 294,5	2,5 m.
12	Tamaki va tamaki mahsulotlari	1 166,1	3,9 m.
11	Ichimliklar	128,3	59,8
2	Nooziq-ovqat xomashyo, yoqilg'idan tashqari	5 592,3	159,6
26	To'qimachilik tolalari va ularning chiqindilari	4 043,0	176,5
27	O'g'itlar uchun xomashyo va mineral xomashyo	660,3	2,7 m.
25	Qog'oz massasi va makulatura	-	-



XSST kodi	XSST bo'limi nomi	Ming AQSH dollari	O'sish sur'ati % da
28	Metall rudalari va metall parchalari	45,5	29,6
29	Hayvonlar va o'simliklardan kelib chiqqan xomashyo materiallari	490,9	95,2
22	Yog'li urug'lar va yog'li mevalar	325,5	160,5
23	Tabiiy kauchuk	-	-
24	Probka va yog'och-taxtalar	-	-
3	Mineral yoqilg'i, yog'lash moylari va shunga o'xshash materiallar	2 253,8	4,4 m.
33	Neft va neft mahsulotlari va shunga o'xshash materiallar	2 043,4	5,4 m.
32	Ko'mir, koks va briketlar	210,4	161,5
4	Hayvon va o'simliklar moylari (yog'lari), yog'lar va mumlar	0,04	5,8
42	O'simlik moylari va yog'lari (xom, tozalangan yoki fraksiyalangan)	0,04	5,8
43	Hayvonlar va o'simliklar moylari va yog'lari, qayta ishlangan; hayvonlar va o'simliklardan kelib chiqqan mumlar	-	-
5	Kimyoviy vositalar va shunga o'xshash mahsulotlar	27 153,3	109,0
56	O'g'itlar	24 747,4	120,6
52	Noorganik kimyo moddalari	796,1	25,2
53	Bo'yaydigan va terini oshlovchi moddalar va bo'yoqlar	611,3	108,8
55	Efir moylari, rezinoidlar va attorlik moddalari; hojatxona preparatlari, polirovkalash va yuvish vositalari	510,2	134,9
59	Boshqa joyda tasniflanmagan kimyoviy materiallar va mahsulotlar	278,2	515,1
57	Birlamchi shakldagi plastmassalar	81,4	80,1
58	Birlamchi shaklda bo'lmagan plastmassalar	60,3	70,9
54	Tibbiyot va farmatsevtika mahsulotlari	68,4	161,4
51	Organik kimyo moddalari	-	-
6	Sanoat tovarlari	71 058,7	121,3
65	To'qimachilik yigirilgan ipi, matolar, tayyor buyumlar va shunga o'xshash mahsulotlar	58 896,8	117,9
66	Noruda qazilmalardan olingan mahsulotlar	9 265,3	146,7
63	Probka va daraxtdan tayyorlangan buyumlar (mebeldan tashqari)	244,7	26,1
69	Metallardan tayyorlangan buyumlar, boshqa joyda tasniflanmagan	1 058,6	115,9
64	Qog'oz, karton va qog'oz massasi, qog'oz yoki kartondan tayyorlangan buyumlar	344,6	86,5
67	Cho'yan va po'lat	330,6	10 m.
68	Rangli metallar	885,9	20 m.
61	Teri, teridan tayyorlangan buyumlar, mo'yna	26,3	106,7
62	Boshqa joyda tasniflanmagan kauchuk mahsulotlar	5,9	9,8 m.
7	Mashinalar va transport asbob-uskunalari	2 212,3	92,0
78	Avtomobililar (havo yostiichalari transport vositalari ham) shu jumladan:	588,8	65,3
72	Aniq sohalar uchun maxsus mo'ljallangan mashinalar	1 194,9	195,0
77	Elektr mashinalari, apparatlari va jihozlari va ularning elektr qismlari	230,7	59,9
74	Sanoat uchun maxsus bo'lmagan mashinalar va ularning detallari	168,1	33,6
76	Elektr aloqasi, ovozni yozish va ovozni eshittirish apparaturalari va uskunalari	2,3	59,9
73	Metallarni qayta ishlash mashinalari	-	-
71	Energiya generatori mashinalari va asbob-uskunalar	2,4	-
75	Kanselyariya mashinalari va ma'lumotarni avtomatik ravishda qayta ishlash uchun asbob-uskunalar	0,0	-
79	Boshqa transport uskunalari	-	-
8	Turli xil tayyor mahsulotlar	23 002,2	147,8
84	Kiyim-kechaklar va ularning anjomlari	19 178,3	154,6
89	Boshqa joyda tasniflanmagan har xil tayyor buyumlar	1 978,4	121,4
85	Poyabzal	1 024,6	3,1 m.
83	Yo'l anjomlari, sumkalar va shunga o'xshash konteynerlar	454,9	77,5

XSST kodi	XSST bo'limi nomi	Ming AQSH dollari	O'sish sur'ati % da
82	Mebel va uning qismlari, yotarjoy buyumlari matraslar, matraslar uchun tirgaklar, yostiqlar va shunga oxshash tikilgan mebel	325,2	9,7 m.
81	Blokli binolar, suv o'tkazish, kanalizatsiya, isitish va yoritish uskunolari uchun armatura va mahkamlash moslamalari	29,1	7,2
87	Maxsus, ilmiy va nazorat asboblari va apparatlari	11,7	6,6
88	Fotografik apparatura, uskuna, ishlatiladigan materiallar va optik buyumlar, soatlar	-	-

2026- yil yanvar-mart oylarida 35,0 ming tonna meva va sabzavotlar eksporti amalga oshirilgan bo'lib, ushbu ko'rsatkich 2025- yilning mos davriga nisbatan 14,2 % yoki 4,3 ming tonnaga ko'paydi.

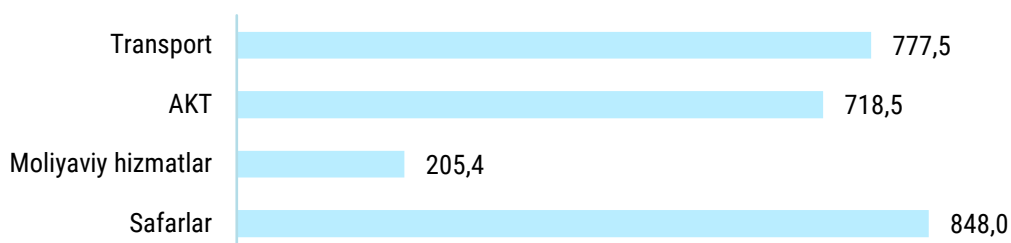
Meva va sabzavotlar eksporti

2.3-jadval

	2025		2026	
	Miqdori, tonnada	Ming AQSH dollar	Miqdori, tonnada	Ming AQSH dollar
Jami	30 700,6	17 837,1	35 048,2	29 041,7
mevalar va rezavorlar	5 147,1	5 310,3	7 633,9	12 443,8
<i>Quritigan olxo'ri</i>	1 178,9	2 017,1	2 402,2	5 605,6
<i>Mayiz</i>	1 384,9	1 149,2	1 429,2	2 194,8
<i>Quritilgan O'rik</i>	590,4	907,1	911,1	2 024,3
<i>Uzum</i>	1 992,9	1 236,9	2 891,4	2 619,1
sabzavotlar	16 875,0	5 742,7	15 441,4	7 424,6
<i>karam</i>	9 003,0	2 921,1	6 398,8	3 776,9
<i>pomidor</i>	998,3	1 345,1	1 261,1	1 551,8
<i>sabzi</i>	4 506,2	732,3	5 886,2	1 315,5
<i>Piyoz</i>	2 102,2	570,2	1 321,0	342,0
<i>Sarimsoq piyoz</i>	40,9	111,2	140,7	304,6
<i>Sholg'om</i>	224,4	62,8	433,6	133,8
<i>mosh</i>	141,7	106,4	265,1	102,2
<i>yer yong'oq</i>	127,5	134,9	457,9	314,9
<i>boshqalar</i>	8 409,3	6 542,8	11 249,9	8 756,2

2026-yil yanvar-mart oylarida oziq-ovqat mahsulotlarining asosiy qismi bo'lgan 29,0 mln AQSH dollari qiymatidagi meva-sabzavot eksport qilindi. Bu ko'rsatkich 2025- yilning mos davriga nisbatan 62,8% ga ko'paydi va jami eksportdagi ulushi 16,4 % ni tashkil etdi.

Xizmatlar eksporti tarkibi (ming AQSH dollari)



Xizmatlar eksporti hajmi 3,7 mln AQSH dollarini yoki jami eksport hajmining 2,1 % ini tashkil etib, 2025- yilning mos davriga nisbatan 10,3 % ga ko'paydi. Xizmatlar eksporti tarkibining asosiy ulushi transport (32,4 %), moliyaviy xizmatlar (9,5 %), kompyuter va axborot (34,3 %) va safarlar (turizm) (23,8 %) telekommunikatsiya hissasiga to'g'ri kelgan.

III. FARG'ONA VILOYATINING IMPORTI

2026- yilning yanvar-mart oyida import hajmi 435,4 mln AQSH dollariga yetdi va 2025- yilning mos davriga nisbatan 19,7 % ga kopaydi. Import tarkibida eng katta ulush, mashinalar va transport asbob-uskunolari (29,4%), mineral yoqilg'i, yog'lash moylari va shunga o'xshash materiallar (23,4 %) va sanoat tovarlari (16,4 %) hisobiga to'g'ri keldi.

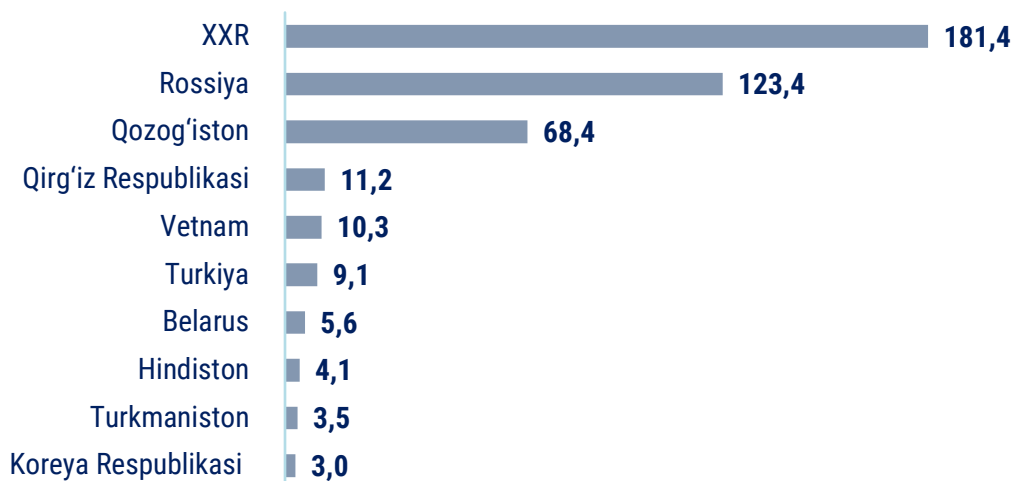
Farg'ona viloyatining importi tarkibi

3.1- jadval

XSST tarkibi	Mln AQSH dollari		O'sish sur'ati, % da		Umumiy hajmga nisbatan. % da	
	2025- y	2026- y	2025- y	2026- y	2025- y	2026- y
Jami import	368,3	435,4	140,7	119,7	100,0	100,0
Oziq-ovqat mahsulotlari va tirik hayvonlar	42,2	81,2	85,2	192,7	11,6	18,7
Ichimliklar va tamaki	0,2	0,5	46,8	2,5 m.	0,1	0,1
Nooziq-ovqat xomashyo, yoqilg'idan tashqari	9,6	18,6	106,3	193,5	2,6	4,3
Mineral yoqilg'i, yog'lash moylari va shunga o'xshash materiallar	95,3	101,7	3,6 m.	106,7	26,2	23,4
Hayvon va o'simliklar moylari (yog'lari), yog'lar va mumlar	2,2	4,3	74,7	199,0	0,6	1,0
Kimyoviy vositalar va shunga o'xshash mahsulotlar	20,9	19,6	123,5	93,6	5,7	4,5
Sanoat tovarlari	75,7	71,4	106,9	94,3	20,8	16,4
Mashinalar va transport asbob-uskunolari	108,7	127,9	158,5	117,7	29,9	29,4
Turli xil tayyor buyumlar	8,4	10,1	66,7	119,2	2,3	2,3
Xizmatlar	0,6	0,1	70,1	13,9	0,2	0,0

Tovarlar importi dinamikasi tahliliga ko'ra, 2026- yilning yanvar-mart oyida import qilingan tovarlar hajmi, o'tgan yilning mos davriga nisbatan 71,2 mln AQSH dollariga kopaydi va 435,3 mln AQSH dollarini tashkil etdi. Xizmatlar importi esa 0,1 mln AQSH dollariga yetdi.

Farg'ona viloyatining yirik importyor hamkor davlatlari (mln AQSH dollari)





2026- yil yanvar-mart oylarida Farg'ona viloyati 58 ta davlatdan tovar va xizmatlar importini amalga oshirdi. Yirik hamkor davlatlar XXR (41,7 %), Rossiya (28,4 %), Qozog'iston (15,7 %), Vetnam (2,4 %), Qirg'iz Respublikasi (2,6 %), Turkiya (2,1%), Belarus (1,3 %), Hindiston (0,9 %), Koreya Respublikasi (0,7%) va Turkmaniston (0,8 %)ning jami importdagi ulushi 96,5 % ni tashkil etdi.

Farg'ona viloyatining XSST* bo'yicha importi tarkibi (2-xonali)

3.2- jadval

XSST kodi	XSST bo'limi nomi	Ming AQSH dollari	O'sish sur'ati % da
0	Oziq-ovqat mahsulotlari va tirik hayvonlar	81 214,2	192,7
04	Donli ekinlar va ulardan tayyorlangan mahsulotlar	47 343,9	181,5
05	Sabzavotlar va mevalar	20 709,4	197,2
01	Go'sht va go'sht mahsulotlari	1 976,2	129,2
06	Shakar, shakardan tayyorlangan mahsulotlar va asal	4 993,6	7,9 m.
07	Kofe, choy, kakao, ziravorlar va ulardan tayyorlangan mahsulotlar	1 849,3	142,0
00	Tirik hayvonlar	2 841,0	3,4 m.
08	Hayvonlar uchun ozuqalar	1 135,3	119,7
02	Sut mahsulotlari va qush tuxumlari	94,0	27,5
09	Har xil oziq-ovqat mahsulotlari va preparatlar	271,5	3,3 m.
03	Baliq (dengiz sutemizuvchilari bo'lmagan), qisqichbaqasimonlar, mollyuskalar va suvda suzuvchi umurtqasizlar va yarim tayyor mahsulotlar	-	-
1	Ichimliklar va tamaki	470,3	2,5 m.
11	Ichimliklar	470,3	2,5 m.
12	Tamaki va tamaki mahsulotlari	-	-
2	Nooziq-ovqat xomashyo, yoqilg'idan tashqari	18 573,1	193,5
24	Probka va yog'och-taxtalar	11 765,4	2,6 m.
27	O'g'itlar uchun xomashyo va mineral xomashyo	4 349,8	119,6
26	To'qimachilik tolalari va ularning chiqindilari	89,2	62,6
22	Yog'li urug'lar va yog'li mevalar	1 198,8	2,1 m.
25	Qog'oz massasi va makulatura	627,1	2,1 m.
23	Tabiiy kauchuk	118,7	63,4
29	Hayvonlar va o'simliklardan kelib chiqqan xomashyo materiallari	405,3	2,2 m.
28	Metall rudalari va metall parchalari	18,7	17,7
21	Terilar, teri xomashyosi va mo'yna, ishlov berilmagan	-	-
3	Mineral yoqilg'i, yog'lash moylari va shunga o'xshash materiallar	101 700,5	106,7
33	Neft va neft mahsulotlari va shunga o'xshash materiallar	82 241,1	104,7
32	Ko'mir, koks va briketlar	5 329,5	44,4
34	Tabiiy yoki sun'iy gaz	14 129,4	2,9 m.
35	Elektr toki	-	-
4	Hayvon va o'simliklar moylari (yog'lari), yog'lar va mumlar	4 443,2	199,0
42	O'simlik moylari va yog'lari (xom, tozalangan yoki fraksiyalangan)	4 261,3	197,9
43	Hayvonlar va o'simliklar moylari va yog'lari, qayta ishlangan; hayvonlar va o'simliklardan kelib chiqqan mumlar	9,1	31,7
41	Hayvonlarning yog'lari	73,2	-
5	Kimyoviy vositalar va shunga o'xshash mahsulotlar	19 577,5	93,6
57	Birlamchi shakldagi plastmassalar	4 400,3	89,0
53	Bo'yaydigan va terini oshlovchi moddalar va bo'yoqlar	3 654,2	158,4
59	Boshqa joyda tasniflanmagan kimyoviy materiallar va mahsulotlar	3 131,7	83,4
56	O'g'itlar	-	-
54	Tibbiyot va farmatsevtika mahsulotlari	2 372,0	109,5
55	Efir moylari, rezinoidlar va attorlik moddalari; hojatxona preparatlari, polirovkalash va yuvish vositalari	2 006,4	104,0
52	Noorganik kimyo moddalari	1 216,4	89,1



XSST kodi	XSST bo'limi nomi	Ming AQSH dollari	O'sish sur'ati % da
51	Organik kimyo moddalari	1 722,0	126,1
58	Birlamchi shaklda bo'lmagan plastmassalar	1 074,5	2,4 m.
6	Sanoat tovarlari	71 434,6	94,3
67	Cho'yan va po'lat	24 417,6	67,2
65	To'qimachilik yigirilgan ipi, matolar, tayyor buyumlar va shunga o'xshash mahsulotlar	10 786,1	102,8
69	Metallardan tayyorlangan buyumlar, boshqa joyda tasniflanmagan	10 864,6	160,1
63	Probka va daraxtdan tayyorlangan buyumlar (mebeldan tashqari)	7 285,3	94,9
66	Noruda qazilmalardan olingan mahsulotlar	7 206,8	159,2
62	Rezina buyumlari	5 074,8	85,9
64	Qog'oz, karton va qog'oz massasi, qog'oz yoki kartondan tayyorlangan buyumlar	2 776,3	124,0
68	Rangli metallar	3 019,4	174,8
61	Teri, teridan tayyorlangan buyumlar, mo'yna	3,9	24,5
7	Mashinalar va transport asbob-uskunolari	127 935,6	117,7
72	Aniq sohalar uchun maxsus mo'ljallangan mashinalar	18 217,2	39,6
78	Avtomobililar (havo yostiqlaridagi transport vositalari ham) shu jumladan:	19 910,5	118,4
74	Sanoat uchun maxsus bo'lmagan mashinalar va ularning detallari	22 260,2	126,1
76	Elektr aloqasi, ovozni yozish va ovozni eshittirish apparaturalari va uskunolari	40 613,4	5,7 m.
77	Elektr mashinalari, apparatlari va jihozlari va ularning elektr qismlari	17 933,3	148,9
71	Energiya generatori mashinalari va asbob-uskunalar	4 818,9	2,1 m.
75	Kanselyariya mashinalari va ma'lumotarni avtomatik ravishda qayta ishlash uchun asbob-uskunalar	2 429,6	68,8
73	Metallarni qayta ishlash mashinalari	1 343,0	45,4
79	Boshqa transport uskunolari	8,4	43,5
8	Turli xil tayyor mahsulotlar	10 064,8	119,2
89	Boshqa joyda tasniflanmagan har xil tayyor buyumlar	3 930,9	142,6
81	Blokli binolar, suv o'tkazish, kanalizatsiya, isitish va yoritish uskunolari uchun armatura va mahkamlash moslamalari	2 247,9	131,0
87	Maxsus, ilmiy va nazorat asboblari va apparatlari	1 878,0	84,4
82	Mebel va uning qismlari, yotarjoy buyumlari matraslar, matraslar uchun tirgaklar, yostiqlar va shunga oxshash tikilgan mebel	1 034,9	132,8
85	Poyabzal	563,5	126,3
83	Yo'l anjomlari, sumkalar va shunga o'xshash konteynerlar	143,0	81,0
84	Kiyim-kechaklar va ularning anjomlari	214,0	74,8
88	Fotografik apparatura, uskuna, ishlatiladigan materiallar va optik buyumlar, soatlar	52,6	89,3

Xizmatlar importi tarkibi (mln AQSH dollarida)

Xizmatlar importi tarkibining asosiy ulushi boshqa tadbirkorlik bilan bog'liq xizmatlar (100 %)ga tegishli bo'ldi.



IV. METAMA'LUMOTLAR

*Tovarlar tashqi savdosi statistika ko'rsatkichlarini shakllantirishda, Tashqi iqtisodiy faoliyat tovar nomenklaturasi (TIF TN) bilan birgalikda, BMTning Xalqaro standartlashgan savdo tasniflagichi (XSST) ishlatiladi. Bu o'z navbatida tahliliy maqsadlarda eksport va import qilinadigan tovarlarni 10 ta katta qismga guruhlash uchun imkon beradi. Tovarlarini XSST bo'yicha kodlashtirish, TIF TN va XSST o'rtasida o'tish kalitlari yordamida amalga oshiriladi.

Tashqi savdo statistikasi, tovarlar va xizmatlar tashqi savdosi asosida shakllantiriladi: tovarlar tashqi savdosi statistikasini shakllantirishda dastlabki ma'lumotlar bo'lib, Bojxona qo'mitasining bojxona yuk deklaratsiyasining ma'lumotlari hamda Milliy statistika qo'mitasining rezidentdan norezidentga o'tuvchi, davlat chegarasini kesib o'tmaydigan va bojxona deklaratsiyasida hisobga olinmaydigan tovarlarni statistik kuzatuvlari hisoblanadi; tashqi savdo xizmatlar statistikasini shakllantirish statistika kuzatuvlari asosida amalga oshiriladi.

V. ALOQADOR BOSHQA HAVOLALAR

[Tashqi savdo aylanmasi hajmi \(yillik\)](#)

[Tashqi savdo aylanmasining o'sish sur'ati \(yillik\)](#)

[Eksport hajmi \(mamlakatlar kesimida, yillik\)](#)

[Import hajmi \(mamlakatlar kesimida, yillik\)](#)

Mas'ul:
Xizmatlar va savdo sohasi
statistikasi bo'limi

Manzil: 150100, Farg'ona shahar,
Oq yo'l ko'chasi, 104 a-uy
Pochta: farstat@farstat.uz
Tel: 73 241-98-82 (4090)
