



#### IV. ASOSIY KAPITALGA INVESTITSIYALAR

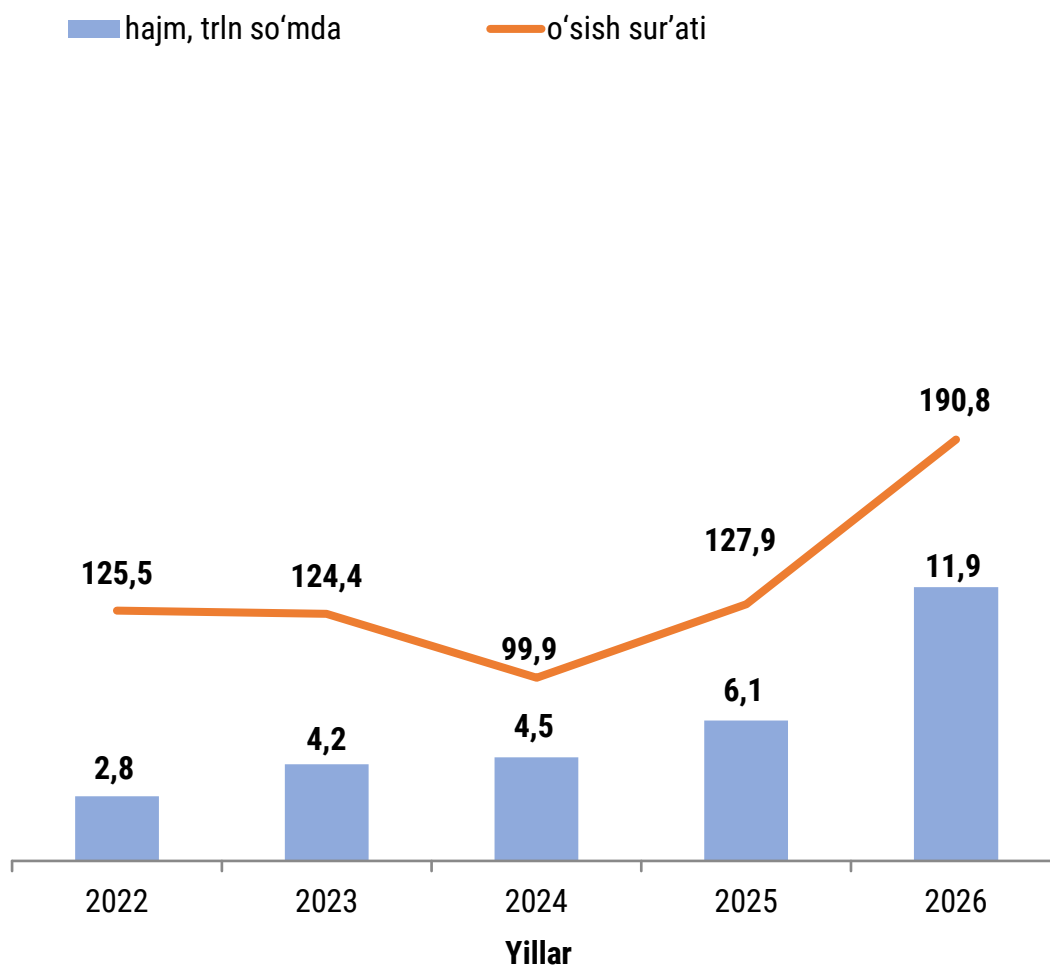
2026- yil yanvar-mart oylari uchun

- I. Barcha moliyalashtirish manbalari hisobidan asosiy kapitalga investitsiyalar
- II. Farg'ona viloyatida iqtisodiy faoliyat turlari bo'yicha asosiy kapitalga investitsiyalar
- III. Asosiy kapitalga xorijiy investitsiya va kreditlar
- IV. Farg'ona viloyatida ijtimoiy soha obyektlarini ishga tushirish
- V. Asosiy kapitalga investitsiyalar bo'yicha uslubiy tushuntirishlar va metama'lumotlar

##### I. Barcha moliyalashtirish manbalari hisobidan asosiy kapitalga investitsiyalar

So'nggi besh yildagi asosiy kapitalga investitsiyalar hajmi dinamikasi shuni ko'rsatmoqdaki, u deyarli 4,3 barobarga ko'paydi, ayniqsa joriy davrda o'tgan yilga nisbatan 9,1 trln so'mga ko'p investitsiyalar o'zlashtirildi.

Asosiy kapitalga investitsiyalar dinamikasi





So'nggi besh yil ichida o'sish sur'atlarini ko'radigan bo'lsak, ular o'sib borish tendensiyasiga ega bo'lib, 2026-yil yanvar-mart oylarida eng yuqori o'sish sur'ati 190,8 %ni tashkil qildi.

Mavzuga doir ko'rsatkichlar:

[Asosiy kapitalga investitsiyalar hajmi \(choraklik\)](#)

[Asosiy kapitalga investitsiyalar hajmi \(yillik\)](#)

[Asosiy kapitalga investitsiyalarning o'sish sur'ati \(choraklik\)](#)

[Asosiy kapitalga investitsiyalarning o'sish sur'ati \(yillik\)](#)

Iqtisodiyot va ijtimoiy sohani rivojlantirishga 2026-yil yanvar-mart oylarida barcha moliyalashtirish manbalari hisobidan 11,9 trln so'm asosiy kapitalga investitsiyalar o'zlashtirildi va bu ko'rsatkich 2025-yilning mos davriga nisbatan 190,8 % ni tashkil etdi.

Moliyalashtirish manbalari bo'yicha asosiy kapitalga investitsiyalar

	Hajmi, mlrd so'm	o'sish sur'ati %da	Umumiy hajmga nisbatan, %da	
			2025-y	2026-y
<b>Jami</b>	<b>11 890,8</b>	<b>190,8</b>	<b>100,0</b>	<b>100,0</b>
<b>Markazlashgan investitsiyalar:</b>	<b>262,7</b>	<b>109,1</b>	<b>3,8</b>	<b>2,2</b>
Respublika budjeti	179,9	124,2	2,3	1,5
Moliya vazirligi huzuridagi suv bilan ta'minlash va kanalizatsiya tizimlarini rivojlantirish jamg'armasi	26,2	204,9	0,2	0,2
Tiklanish va taraqqiyot jamg'armasi	-	-	-	-
O'zbekiston Respublikasi kafolati ostidagi xorijiy kreditlar	56,6	68,0	1,3	0,5
Shu jumladan, mln AQSh dollarida	4,6	73,0	x	x
<b>Markazlashmagan investitsiyalar:</b>	<b>11 628,1</b>	<b>194,1</b>	<b>96,2</b>	<b>97,8</b>
Korxonalar mablag'lari	505,6	92,6	8,8	4,3
Aholi mablag'lari	769,9	127,3	9,4	6,5
to'g'ridan-to'g'ri, boshqa va kafolatlanmagan xorijiy kreditlar	9 763,8	229,6	68,4	82,0
Shu jumladan, mln AQSh dollarida	803,7	249,3	x	x
<i>shundan:</i>				
<i>to'g'ridan-to'g'ri xorijiy investitsiyalar</i>	8 380,1	340,6	39,6	70,5
<i>Shu jumladan, mln AQSh dollarida</i>	689,8	369,9	x	x
Tijorat banklari kreditlari va boshqa qarz mablag'lari	588,8	99,1	9,6	5,0

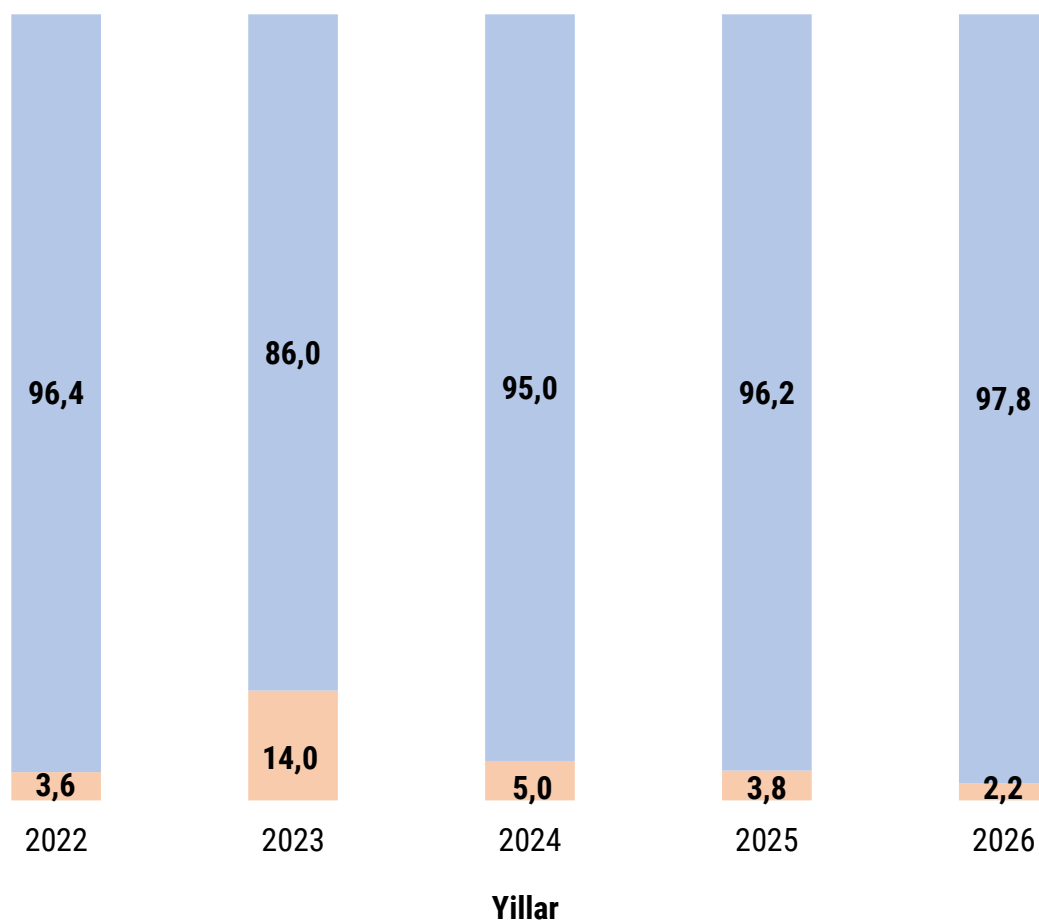


2026-yil yanvar-mart oylarida markazlashgan moliyalashtirish manbalari hisobidan o'zlashtirilgan hajm 262,7 mlrd so'mni tashkil etib, 2025-yilning mos davriga nisbatan 109,1 % ni tashkil etdi. Ularning jami asosiy kapitalga investitsiyalar hajmidagi ulushi esa 2,2 % ga yetdi.

Mavzuga doir ko'rsatkichlar:

- [Respublika budjeti hisobidan asosiy kapitalga investitsiyalar hajmi \(yillik\)](#)
- [Tiklanish va taraqqiyot jamg'armasi hisobidan asosiy kapitalga investitsiyalar hajmi \(yillik\)](#)
- [Suv ta'minoti va kanalizatsiya tizimlarini rivojlantirish jamg'armasi hisobidan asosiy kapitalga investitsiyalar hajmi \(yillik\)](#)
- [O'zbekiston Respublikasi kafolati ostida xorijiy kreditlar hisobidan asosiy kapitalga investitsiyalar hajmi \(yillik\)](#)
- [Korxonaning o'z mablag'lari hisobidan asosiy kapitalga investitsiyalar hajmi \(yillik\)](#)
- [Tijorat bank kreditlari va boshqa qarz mablag'lari hisobidan asosiy kapitalga investitsiyalar hajmi \(yillik\)](#)
- [To'g'ridan-to'g'ri xorijiy investitsiya va kreditlar hisobidan asosiy kapitalga investitsiyalar hajmi \(yillik\)](#)
- [Aholi mablag'lari hisobidan asosiy kapitalga investitsiyalar hajmi \(yillik\)](#)

Yillar bo'yicha markazlashgan va markazlashmagan moliyalashtirish manbalari hisobidan asosiy kapitalga investitsiyalar ulushi





Shahar, tumanlar kesimida kesimida asosiy kapitalga investitsiyalarning moliyalashtirish manbalari bo'yicha tarkibi

	Jami investitsiyalar, mlrd so'm	shu jumladan moliyalashtirish manbalari bo'yicha: (jamiga nisbatan % da)						
		Respublika budgeti	Korxon va tashkilot	Aholi	Xorijiy investitsiya va kredit	Suv bilan ta'minlash va kanalizatsiya tizimlarini rivojlantirish Jamg'armasi	Tiklanish va taraqqiyot jamg'armasi	Tijorat bank kreditlari va boshqa qarz mablag'lari
<b>Viloyat bo'yicha jami:</b>	<b>11 890,8</b>	<b>1,5</b>	<b>4,3</b>	<b>6,5</b>	<b>82,6</b>	<b>0,2</b>	<b>-</b>	<b>4,9</b>
Farg'ona sh	2 552,7	1,2	7,3	2,6	83,3	0,3	-	5,3
Qo'qon sh	927,7	2,4	2,9	6,5	84,0	0,7	-	3,5
Quvasoy sh	800,8	0,4	1,7	3,4	92,9	-	-	1,6
Marg'ilon sh	684,0	6,9	6,4	6,6	77,0	-	-	3,1
Oltiariq t	167,3	4,0	19,4	24,0	41,3	-	-	11,3
Qo'shtepa t	596,6	0,1	4,2	8,1	52,1	-	-	35,5
Bag'dod t	362,9	5,9	1,1	8,2	82,3	-	-	2,5
Buvayda t	561,1	3,1	2,4	4,4	88,8	-	-	1,3
Beshariq t	961,6	0,6	0,9	3,7	93,2	1,2	-	0,4
Quva t	318,1	3,5	6,7	18,0	65,7	-	-	6,1
Uchko'prik t	1 129,5	0,1	2,3	1,8	94,0	-	-	1,8
Rishton t	115,0	0,0	7,5	27,7	60,7	-	-	4,1
So'x t	40,9	8,1	1,2	33,1	48,9	-	-	8,7
Toshloq t	784,5	0,1	4,9	8,7	82,9	-	-	3,4
O'zbekiston t	346,7	0,9	3,5	8,9	84,8	-	-	1,9
Farg'ona t	644,7	0,1	4,2	8,2	81,4	-	-	6,1
Dang'ara t	405,2	0,4	0,8	6,4	91,0	-	-	1,4
Furqat t	327,1	0,2	3,1	15,7	80,1	-	-	0,9
Yozyovon t	164,4	3,0	2,5	24,2	68,0	-	-	2,3



## II. Farg'ona viloyatida iqtisodiy faoliyat turlari bo'yicha asosiy kapitalga investitsiyalar

Asosiy kapitalga investitsiyalarning iqtisodiy faoliyat turlari bo'yicha tarkibida ishlab chiqarish sanoati yetakchilik qilmoqda. Amalga oshirilayotgan yirik investitsiya loyihalari natijasida ushbu iqtisodiy faoliyat turida jami moliyalashtirish manbalari hisobidan 6,0 trln so'm yoki jami asosiy kapitalga kiritilgan investitsiyalarning 50,9 % i o'zlashtirildi.

Iqtisodiy faoliyat turlari bo'yicha asosiy kapitalga o'zlashtirilgan investitsiyalar

	Hajmi, mlrd so'm	Umumiy hajmga nisbatan, %da	
		2026-y.	2025-y.
<b>Asosiy kapitalga investitsiyalar – jami</b>	<b>11 890,8</b>	<b>100,0</b>	<b>100,0</b>
<i>shu jumladan:</i>			
Qishloq, o'rmon va baliqchilik xo'jaligi	540,5	4,5	6,4
Tog'-kon sanoati	4,5	0,04	2,3
Ishlab chiqarish sanoati	6 048,2	50,9	53,4
Elekt renergiyasi, gaz, bug' va kondensiyalangan havo	855,1	7,2	2,4
Suv bilan ta'minlash, kanalizatsiya, chiqindilarni yig'ish va qayta foydalanish	119,0	1,0	0,2
Qurilish	796,1	6,7	11,5
Ulgurji va chakana savdo, motorli transport vositalari va motosikllarni ta'mirlash	625,5	5,3	2,1
Tashish va saqlash	259,9	2,2	2,1
Yashash va ovqatlanish bo'yicha xizmatlar	274,2	2,3	0,1
Axborot va aloqa	25,6	0,2	0,8
Moliya va sug'urta faoliyati	7,0	0,1	0,1
Kasbiy, ilmiy va texnik faoliyat	7,4	0,06	0,0
Ta'lim	322,1	2,7	1,9
Sog'liqni saqlash va ijtimoiy xizmatlar ko'rsatish	311,6	2,6	1,8
San'at, ko'ngilochish va dam olish	127,3	1,1	0,1
Turar-joy qurilishiga investitsiyalar	37,4	0,3	12,7
Boshqa faoliyat turlari	1 529,4	12,8	2,1

Mavzuga doir ko'rsatkichlar:

[Iqtisodiy faoliyat turlari bo'yicha asosiy kapitalga xorijiy investitsiya va kreditlar hajmi \(yillik\)](#)

[Iqtisodiy faoliyat turlari bo'yicha asosiy kapitalga xorijiy investitsiya va kreditlar hajmi \(choraklik\)](#)



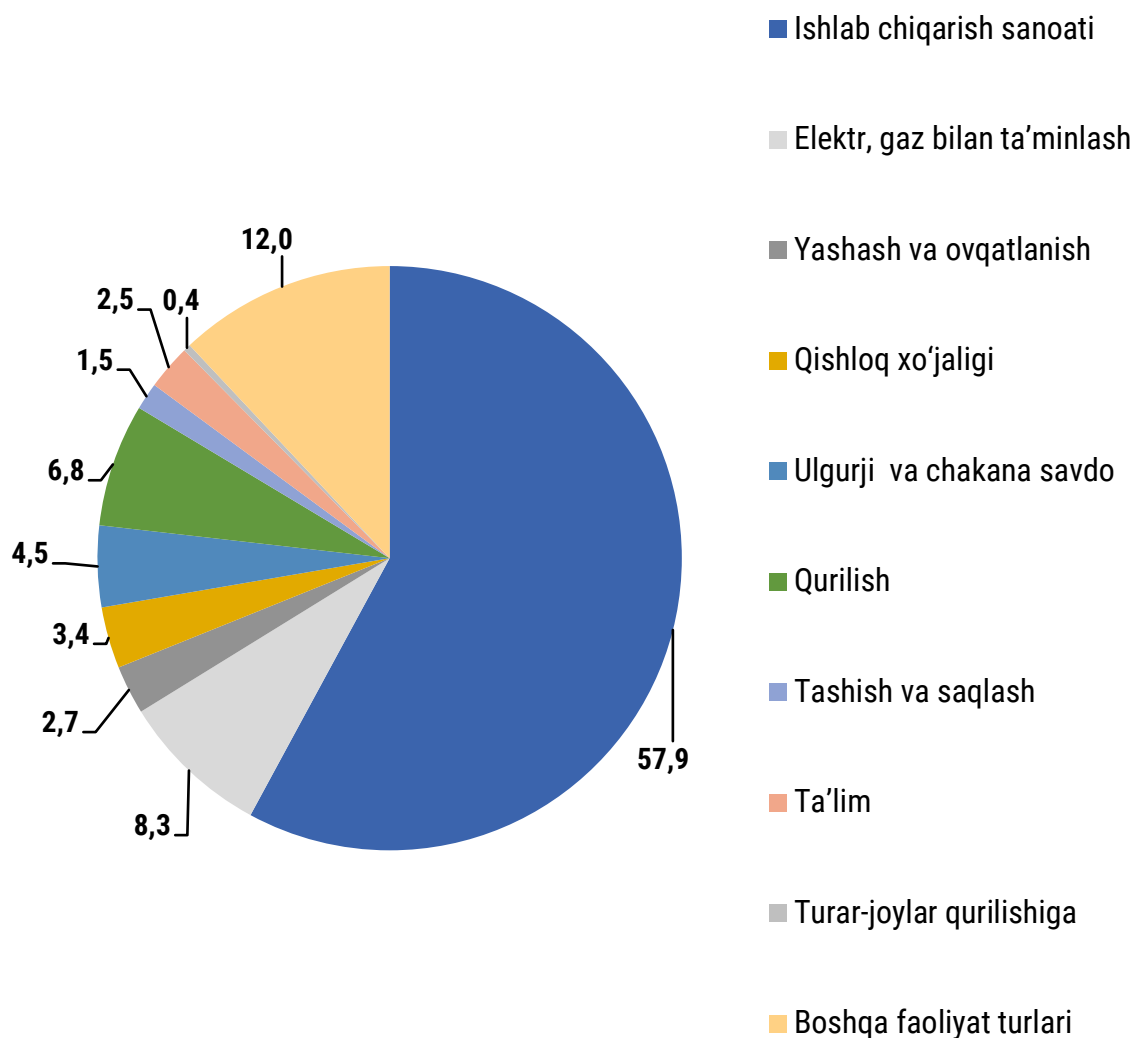
### III. Asosiy kapitalga xorijiy investitsiya va kreditlar

2026-yil yanvar-mart oylarida jami 1,0 mlrd dollar xorijiy investitsiya va kreditlar o'zlashtirilgan bo'lsa, ulardan yangi asosiy fondlarni yaratishga qaratilgan asosiy kapitalga xorijiy investitsiya va kreditlar 1,0 mlrd dollar yoki 11,9 trln so'mni tashkil etdi.

Shahar, tumanlar kesimidaxorijiy investitsiya va kreditlar, mlrd so'm

	To'g'ridan-to'g'ri xorijiy investitsiyalar	O'zR kafolati ostida xorijiy kreditlar	Boshqa va kafolatlanmagan xorijiy investitsiya va kreditlar
Viloyat bo'yicha jami:	<b>8 380,2</b>	<b>56,6</b>	<b>1 383,6</b>
Farg'ona sh	1 783,3	0,3	342,1
Qo'qon sh	765,5	-	13,9
Quvasoy sh	744,3	-	-
Marg'ilon sh	356,6	-	170,1
Oltiariq t	-	54,8	14,3
Qo'shtepa t	309,8	1,2	-
Bag'dod t	176,2	-	122,3
Buvayda t	115,4	-	382,7
Beshariq t	895,3	-	0,6
Quva t	168,2	-	40,7
Uchko'prik t	1 001,1	-	60,8
Rishton t	54,5	-	15,3
So'x t	4,6	0,2	15,2
Toshloq t	650,0	-	-
O'zbekiston t	190,6	-	103,2
Farg'ona t	515,1	-	9,6
Dang'ara t	367,8	-	1,0
Furqat t	170,1	0,1	91,8
Yozyovon t	111,8	0,0	-

Farg'ona viloyatida iqtisodiy faoliyat turlari bo'yicha asosiy kapitalga xorijiy investitsiya va kreditlar, %da



Mavzuga doir ko'rsatkichlar:

[Asosiy kapitalga xorijiy investitsiya va kreditlar hajmi \(yillik\)](#)

[Asosiy kapitalga xorijiy investitsiya va kreditlar hajmi \(choraklik\)](#)

#### IV. Farg'ona viloyatida ijtimoiy soha obyektlarini ishga tushirish

2026-yil yanvar-mart oylarida jami 309,2 ming kv.m turar-joylar ishga tushirilib, 2025-yilning mos davriga nisbatan 101,2 % ni tashkil etdi.

Ko'rib chiqilayotgan davrda hudud bo'yicha jami 18,7 km suv tarmog'i ishga tushirildi, ularning 100,0 % i yoki 18,7 km qishloq joylar hissasiga to'g'ri keldi.



Shahar, tumanlar kesimida ijtimoiy soha obyektlarini ishga tushirish

	<b>Turar-joylar, ming kv m</b>	<b>Ulardan: qishloq joylarda ming kv m</b>	<b>Suv tarmog'i, km</b>	<b>Gaz tarmog'i, km</b>
<b>Viloyat bo'yicha jami:</b>	<b>309,2</b>	<b>213,9</b>	<b>18,7</b>	<b>1,9</b>
Farg'ona sh	27,8	-	-	-
Qo'qon sh	28,7	-	-	1,9
Quvasoy sh	9,8	-	-	-
Marg'ilon sh	9,7	8,9	-	-
Oltiariq t	20,1	-	-	-
Qo'shtepa t	24,0	-	2,2	-
Bag'dod t	16,7	20,1	-	-
Buvayda t	12,9	23,5	1,8	-
Beshariq t	11,4	15,5	4,5	-
Quva t	28,8	10,9	-	-
Uchko'prik t	6,4	8,0	0,5	-
Rishton t	16,9	24,5	-	-
So'x t	2,4	6,3	-	-
Toshloq t	29,0	9,7	-	-
O'zbekiston t	13,4	0,7	1,0	-
Farg'ona t	20,3	26,9	5,5	-
Dang'ara t	7,8	13,4	1,2	-
Furqat t	8,6	17,1	-	-
Yozyovon t	14,5	7,5	2,0	-

Mavzuga doir ko'rsatkichlar:

[Ishga tushirilgan uy-joylarning umumiy maydoni \(yillik\)](#)

[Ishga tushirilgan suv tarmoqlari uzunligi \(jami, yillik\)](#)

[Ishga tushirilgan gaz tarmoqlari uzunligi \(jami, yillik\)](#)



#### **V. Asosiy kapitalga investitsiyalar bo'yicha uslubiy tushuntirishlar va metama'lumotlar**

**Asosiy kapitalga o'zlashtirilgan investitsiyalarga** barcha turdagi qurilish ishlariga qilingan xarajatlar; asbob-uskunalarini montaj qilish bo'yicha xarajatlar; mashina, asbob-uskunalar (montaj talab etiladigan va talab etilmaydigan), transport vositalari, jihoz va xo'jalik inventarini sotib olish; boshqa kapital ishlar va xarajatlar kiradi. Asosiy kapitalga o'zlashtirilgan investitsiyalar hajmi to'g'risidagi ma'lumotlar, ilgari boshqa tashkilotlarning asosiy fondlarida hisobga olingan asbob-uskunalar, binolar va inshootlar (yoki ularning ehtiyot qismlari)ni sotib olishga qilingan xarajatlarsiz keltirilgan.

**Chet el investitsiyalari** – asosan kelgusida foyda olish maqsadida, O'zbekiston Respublikasi hududidagi korxonalar va tashkilotlarga kiritilgan chet el kapitali.

**To'g'ridan-to'g'ri xorijiy investitsiyalar bu** – korxonaga to'liq egalik qiluvchi yoki korxonalar aksionerlik kapitalining 10 % dan kam bo'lmagan qismini nazorat qiluvchi, ya'ni korxonalar boshqarishda ishtirok etish huquqiga ega bo'lgan, to'g'ridan-to'g'ri xorijiy investor yuridik yoki jismoniy shaxs tomonidan kiritilgan investitsiyalar.

Barcha moliyashtirish manbalari hisobidan asosiy kapitalga kiritilgan investitsiyalar yangi va import orqali xarid qilingan asosiy vositalarni o'z ichiga oladi. Bularga: ularning boshlang'ich qiymatini oshirishga olib keladigan yangi qurilish, kengaytirish, obyektlarni rekonstruksiya va modernizatsiya qilish uchun ketgan xarajatlar, mashinalar, asbob-uskunalar, transport vositalari, yer holatini yaxshilash uchun xarajatlar, geologik qidiruv ishlariga, asosiy podani shakllantirishga va ko'p yillik o'simliklarni o'tkazishga ketgan xarajatlar kiradi.

Metama'lumot uchun havola:

<https://stat.uz/files/349/METAMALUMOTLARuz/1865/Asosiy-kapitalga-investitsiyalar.pdf>  
<https://stat.uz/files/349/METAMALUMOTLARuz/1872/Iqtisodiy-faoliyat-turlari-boyicha-asosiy-kapitalga-ozlashtirilgan-investitsiyalar.pdf>  
<https://stat.uz/files/349/METAMALUMOTLARuz/1867/Asosiy-kapitalga-xorijiy-investitsiya-va-kreditlar.pdf>

---

**Mas'ul:**  
Investitsiyalar va qurilish  
statistikasi bo'limi

**Manzil:** 150100, Farg'ona shahar,  
Oq yo'l ko'chasi, 104 a-uy  
**Pochta:** farstat@farstat.uz  
Tel: 73 241-98-42 (4020)

---



## V. Bajarilgan qurilish ishlari

2026-yil yanvar-mart oylari uchun

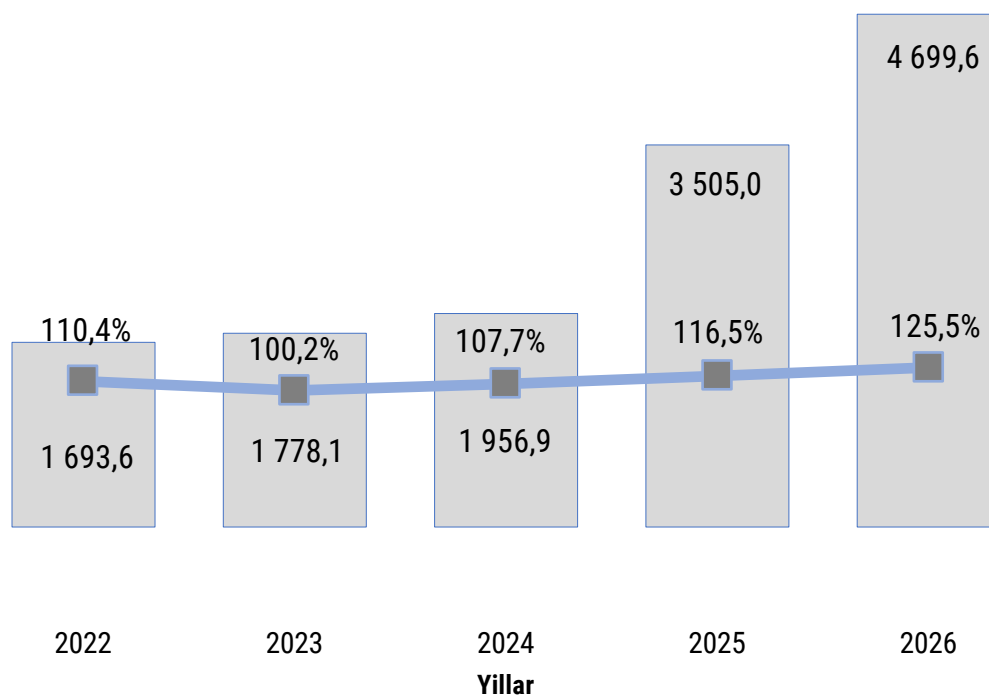
- I. Jami bajarilgan qurilish ishlari
- II. Iqtisodiy faoliyat turlari bo'yicha qurilish ishlari
- III. Jami qurilish ishlari hajmining korxonalar turlari bo'yicha taqsimoti
- IV. Qurilish ishlari bo'yicha uslubiy tushuntirishlar va metama'lumotlar

### I. Jami bajarilgan qurilish ishlari

2026-yil yanvar-mart oylarida, Farg'ona viloyatida jami 4 699,6 mlrd so'mlik qurilish ishlari bajarilib, 2025-yilning mos davriga nisbatan 125,5 % ni tashkil etdi.

Bajarilgan qurilish ishlari dinamikasi

■ Hajm, mlrd so'mda      ■ O'sish sur'ati



	Hajm, mlrd so'm	O'sish sur'ati, %
<b>Farg'ona viloyati</b>	<b>4 699,6</b>	<b>125,5</b>
<b>shaharlar:</b>		
Farg'ona shahri	852,4	116,4
Qo'qon shahri	243,4	129,0
Quvasoy shahri	96,0	130,1
Marg'ilon shahri	518,6	121,0



**davomi**

	Hajm, mlrdso'm	O'sish sur'ati, %
<b>tumanlar:</b>		
Oltiariq tumani	114,9	119,5
Qo'shtepa tumani	238,8	193,6
Bag'dod tumani	105,9	102,4
Buvayda tumani	136,7	123,6
Beshariq tumani	73,2	111,2
Quva tumani	97,6	124,5
Uchko'prik tumani	123,6	131,1
Rishton tumani	83,3	158,3
So'x tumani	34,5	110,4
Toshloq tumani	212,1	125,9
O'zbekiston tumani	141,5	144,8
Farg'ona tumani	118,8	149,2
Dang'ara tumani	203,4	188,7
Furqat tumani	72,4	182,6
Yozyovon tumani	79,0	113,5

Mavzuga doir ko'rsatkichlar:

[Qurilish ishlari hajmi \(oylik\)](#)

[Qurilish ishlari hajmi \(yillik\)](#)

## II. Iqtisodiy faoliyat turlari bo'yicha qurilish ishlari

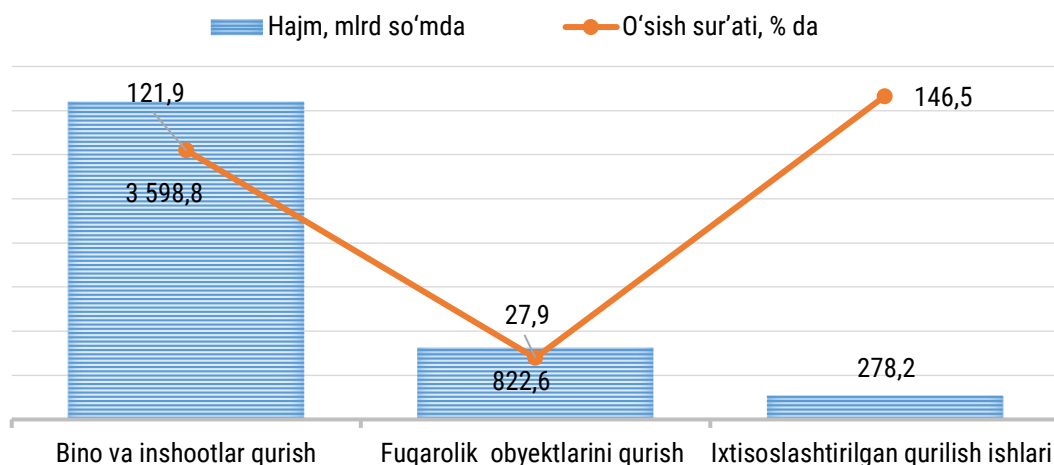
2026-yilning yanvar-mart oylarida Farg'ona viloyatida bajarilgan qurilish ishlarining iqtisodiy faoliyat turlari bo'yicha taqsimlanishi quyidagicha:

- binolar va inshootlar qurish yo'nalishi 76,6 % ulushni tashkil etib, 2025-yilning mos davriga nisbatan 121,9 % ni tashkil etdi;

- fuqarolik obyektlarini qurish yo'nalishi 17,5 % ulushni tashkil etib, 2025-yilning mos davriga nisbatan 27,9 % ni tashkil etdi;

- ixtisoslashtirilgan qurilish ishlari yo'nalishi 5,9 % ulushni va 2025-yilning mos davriga nisbatan 146,5 % ni tashkil etdi.

Iqtisodiy faoliyat turlari bo'yicha qurilish ishlari o'sish sur'ati va hajmi



Iqtisodiy faoliyat turlari bo'yicha korxonalar turlari kesimida qurilish ishlari

	Bino va inshootlar qurilishi	Fuqarolik obyektlari qurilishi	Ixtisoslashtirilgan qurilish ishlari
Yirik qurilish tashkilotlari hajmi, mlrd so'm	605,9	250,6	56,4
o'sish sur'ati, %	114,9	47,5	339,7
Kichik korxonalar va mikrofirmalar hajmi, mlrd so'm	1 553,1	568,6	221,8
o'sish sur'ati, %	127,6	46,7	128,0
Norasmiy sektor hajmi, mlrd so'm	1 439,8	3,4	-
o'sish sur'ati, %	119,3	0,3	-

Mavzuga doir ko'rsatkichlar:

[Bino va inshootlar qurilishi hajmi \(oylik\)](#)

[Bino va inshootlar qurilishi hajmi \(yillik\)](#)

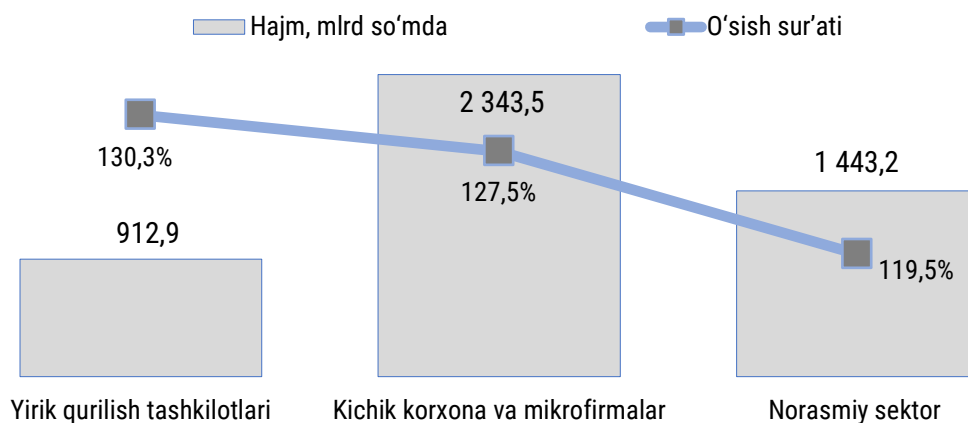
[Fuqarolik obyektlari qurilishi hajmi \(oylik\)](#)

[Fuqarolik obyektlari qurilishi hajmi \(yillik\)](#)

[Ixtisoslashtirilgan qurilish ishlari hajmi \(oylik\)](#)

[Ixtisoslashtirilgan qurilish ishlari hajmi \(yillik\)](#)

**III. Jami qurilish ishlari hajmining korxonalar turlari bo'yicha taqsimoti va o'sish sur'ati**

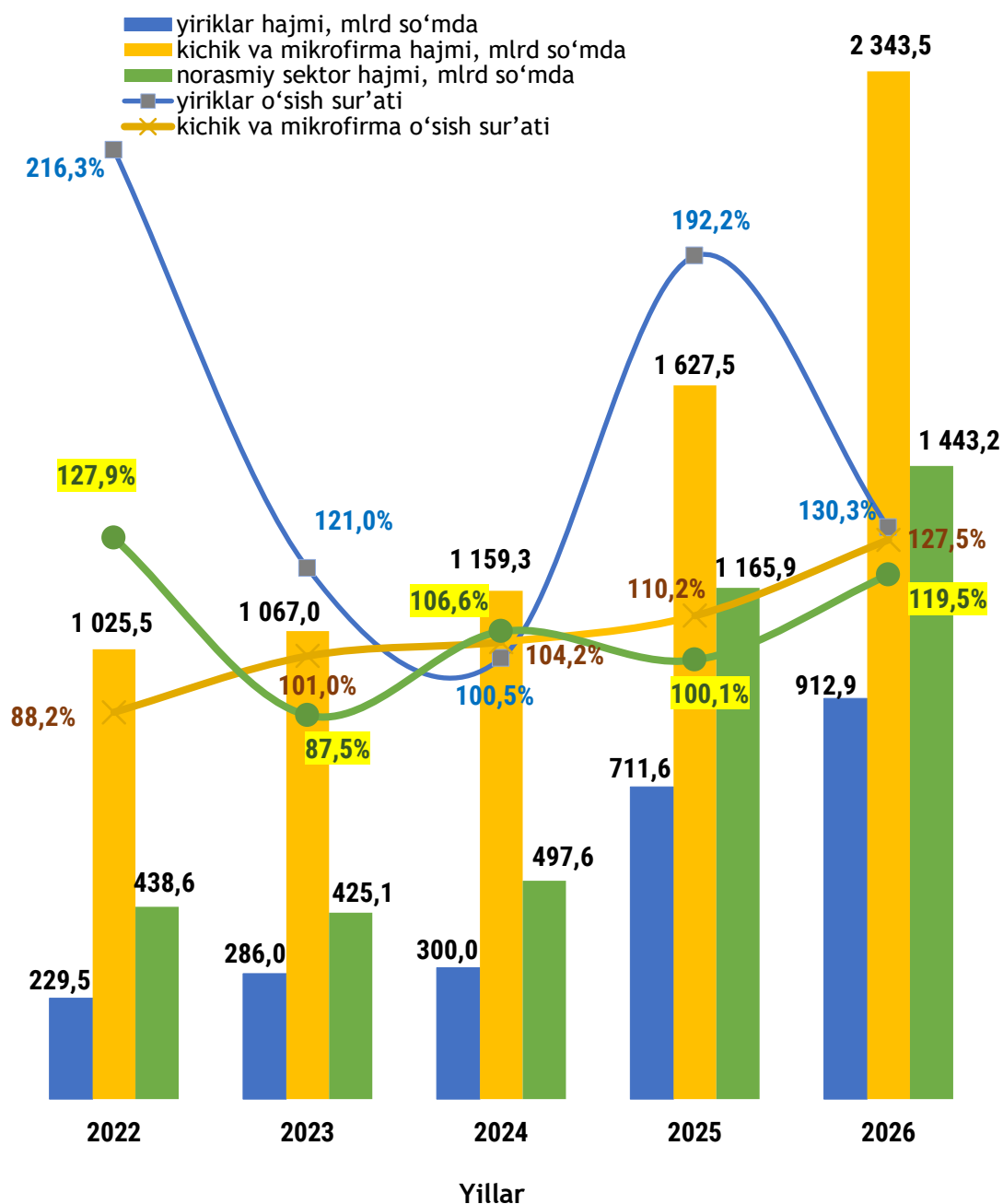


Yirik qurilish tashkilotlari tomonidan 2026-yilning yanvar-mart oylarida bajarilgan qurilish ishlari hajmi 912,9 mlrd so'mni tashkil etdi. Ko'rib chiqilayotgan davrda qurilish ishlari hajmi 2025-yilning mos davriga nisbatan 130,3 % ni va ularning umumiy hajmdagi ulushi 0,7 % ga ko'payib, 19,4 % ni tashkil etdi.

Shuningdek, kichik korxonalar va mikrofirmalar tomonidan bajarilgan qurilish ishlari hissasiga jami qurilish ishlari hajmining 49,9 % i to'g'ri kelib, ular hissasiga to'g'ri kelgan qurilish ishlari hajmi 2025-yilning mos davriga nisbatan 127,5 % ni tashkil etgan holda 2 343,5 mlrd so'm miqdorida qayd etildi.

Norasmiy sektorda qurilish ishlarining ulushi 30,7 % ni yoki 1 443,2 mlrd so'mni tashkil etib, 2025-yilning mos davriga nisbatan 119,5 % ni tashkil etdi.

Korxonalar turlari bo'yicha bajarilgan qurilish ishlari hajmi va o'sish sur'atlari





Shahar, tumanlar kesimida korxonalar turlari  
bo'yicha bajarilgan qurilish ishlari

	Hajm, mlrd so'm			O'sish sur'ati, % da		
	Yirik	Kichik va mikrofirma	Norasmiy sektor	Yirik	Kichik va mikrofirma	Norasmiy sektor
<b>Farg'ona viloyati</b>	<b>912,9</b>	<b>2 343,5</b>	<b>1 443,2</b>	<b>130,3</b>	<b>127,5</b>	<b>119,5</b>
<b>shaharlar:</b>						
Farg'ona shahri	145,6	646,2	60,6	121,3	121,2	76,4
Qo'qon shahri	20,0	169,5	53,9	107,8	118,4	199,9
Quvasoy shahri	1,4	75,1	19,5	90,3	129,8	135,7
Marg'ilon shahri	246,2	233,5	38,9	91,7	195,8	95,1
<b>tumanlar:</b>						
Oltiariq tumani	4,0	69,8	41,1	80,9	136,7	102,5
Qo'shtepa tumani	147,7	46,5	44,6	5,8 m.	74,7	125,3
Bag'dod tumani	3,1	70,7	32,1	14,1	136,3	109,0
Buvayda tumani	3,4	108,8	24,5	6,4	2,6 m.	152,2
Beshariq tumani	2,7	35,8	34,7	113,3	134,5	94,2
Quva tumani	3,9	40,1	53,6	99,4	146,8	113,7
Uchko'prik tumani	5,4	102,9	15,3	3,3 m.	128,7	120,1
Rishton tumani	39,6	15,5	28,2	19,4 m.	71,6	97,5
So'x tumani	3,4	22,8	8,3	2,9 m.	91,9	156,6
Toshloq tumani	35,1	117,3	59,7	61,6	169,4	141,2
O'zbekiston tumani	4,3	107,1	30,1	2,8 m.	128,4	2,4 m.
Farg'ona tumani	20,4	51,7	46,7	102,9	104,7	4,5 m.
Dang'ara tumani	92,9	90,6	19,9	37,4 m.	96,6	172,5
Furqat tumani	1,3	26,4	44,7	93,4	118,9	2,8 m.
Yozyovon tumani	8,5	39,8	30,7	72,8	140,3	103,8

Yirik qurilish tashkilotlari tomonidan bajarilgan qurilish ishlarining eng yuqori o'sish sur'atlari 2025-yilning mos davriga nisbatan Dang'ara tumanida 37,4 marta va Rishton tumanida 19,4 marta qayd etildi.

Ko'rib chiqilayotgan davrda kichik korxonalar va mikrofirmalar tomonidan bajarilgan qurilish ishlarining eng yuqori o'sish sur'atlari Buvayda tumanida (2025-yilning mos davriga nisbatan 2,6 marta), Marg'ilon shahrida (2025-yilning mos davriga nisbatan 2,0 marta) va Toshloq tumanida (1,7 marta) kuzatildi.



#### **IV. Qurilish ishlari uslubiy tushuntirishlar va metama'lumotlar**

**Qurilish ishlari** – bino va inshootlarni barpo etish, qayta tiklash, kengaytirish, kapital va joriy ta'mirlash ishlari majmuasi sifatida qurilish ishlab chiqarishining natijasidir.

Qurilish ishlari qiymatiga qurilish uchastkalarining o'zlashtirish ishlari rejasini tuzish va tayyorlash, suv ta'minoti, issiqlik, kanalizatsiya, poydevorlarni o'rnatish, devorlarni ko'tarish, bino konstruksiyalarini montaj qilishning sanitar-texnika ishlari, boshqa pudrat ishlari (ishga tushirish va sozlash, gidroyuvish ishlari, yer qatlamini ochish, texnik-madaniy ishlar va boshqalar) kiritiladi.

Qurilish ishlarining statistik hisobi hisobot davrining amaldagi narxlarida, qo'shilgan qiymat solig'ini qo'shmagan holda, to'lov muddatidan qat'i nazar, hisobot davrida haqiqatda bajarilgan hajm bo'yicha amalga oshiriladi.

Qurilish ishlari hajmi bo'yicha statistik ma'lumotlar quyidagilar asosida shakllantiriladi:

- a) qurilish faoliyatini olib boruvchi yuridik shaxslarning statistika hisobotlari (oylik, yillik);
- b) kichik korxonalar va mikrofirmalar faoliyatining choraklik tanlanma kuzatuv natijalari;
- d) jismoniy shaxslar tomonidan yakka tartibdagi uy-joy va noturar-joy obyektlar qurilishi monitoringi bilan shug'ullanuvchi O'zbekiston Respublikasi Davlat kadastrlari palatasining Farg'ona viloyat boshqarmasi statistika hisobotlari;
- e) foydalanishga topshirilgan yakka tartibdagi uy-joylarni tanlama statistik kuzatuv ma'lumotlari;
- f) yakka tartibdagi uy-joylarni xo'jalik usuli bilan ta'mirlash hajmini statistik baholash.

Metama'lumot uchun havola:

<https://stat.uz/files/349/METAMALUMOTLARuz/1875/Qurilish-ishlari.pdf>

<https://stat.uz/files/349/METAMALUMOTLARuz/1877/Aholi-jon-boshiga-qurilishishlari.pdf>