

V. KORXONA VA TASHKILOTLARNING MOLIYAVIY NATIJALARI

Foyda Hisobot ma'lumotlariga ko'ra, 2023- yilning yanvar-fevral oylarida iqtisodiyot tarmoqlarida korxonalar va tashkilotlar tomonidan 6 711,2 mln.so'm miqdorda yakuniy moliyaviy natija tashkil etgan bo'lsa, 2022- yil joriy davrda foyda 103 661,5 mln.so'mni tashkil etdi.

2023- yilning yanvar-fevral oylarida iqtisodiy faoliyat turlari bo'yicha yakuniy moliyaviy natijalari

	<i>Foyda, zarar (-), mln.so'm</i>	<i>2022- yilning yanvar- fevral nisbatan % da</i>
Jami¹⁾	6711,2	6,5
Qishloq, o'rmon va baliqchilik xo'jaligi	-319,3	-
Tog' - kon sanoati va ochiq konlari ishlash	-	-
Ishlab chiqaradigan sanoat	-15 221,5	-
Elektr, gaz, bug' bilan ta'minlash va havoni konditsiyalash	-1 149,4	-
Qurilish	1 232,7	-
Savdo	2 071,6	85,1
Tashish va saqlash	576,8	9,0
Yashash va ovqatlanish bo'yicha xizmatlar	26,2	-
Moliyaviy va sug'urta faoliyati	18 507,0	108,0
Ko'chmas mulk bilan operatsiyalar	309,0	80,7
Professional, ilmiy va texnik faoliyat	-599,3	-
Boshqarish bo'yicha faoliyat va yordamchi xizmatlar ko'rsatish	38,4	110,2
Sog'liqni saqlash va ijtimoiy xizmatlar ko'rsatish	1 564,7	60,9
Boshqalar	-325,7	-

2023-yilning yanvar-fevral oylarida o'tgan yilning shu davriga nisbatan solishtirganimizda, foydaning asosiy o'sishi "Hududiy elektr tarmoqlari" AJ (171,8 mln. so'm)ga, to'g'ri keladi.

Foydaning pasayishi. Yirik tijorat korxonalari tomonidan foydaning o'tgan yilning shu davriga nisbatan "O'zdonmahsulot" AJ (1,1 mlrd. so'mga yoki 29,9 % ga), "O'zbekiston temir yo'llari" AJ (0,1 mlrd.so'm yoki 22,8 % ga) vazirliklarida kamayishi kuzatildi.

2023- yilning yanvar- fevral oylarida hududlar kesimida yakuniy moliyaviy natijalari

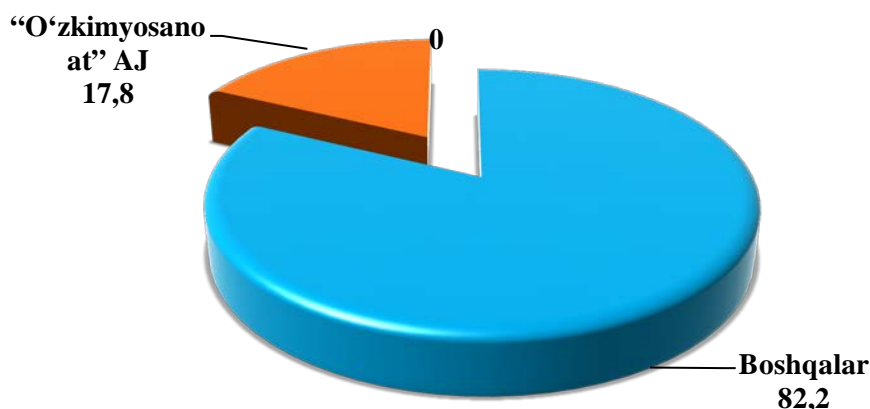
	<i>Foyda, zarar(-), mln. so‘m</i>	<i>2022- yilning yanvar-fevral nisbatan % da</i>
Farg‘ona viloyati¹⁾	6 711,2	6,5
<i>shaharlar:</i>		
Farg‘ona	360,8	-
Qo‘qon	1 5585,8	13,9
Quvasoy	-4 488,8	-
Marg‘ilon	757,2	95,4
<i>tumanlar:</i>		
Oltiariq	2 383,8	105,5
Qo‘shtepa	94,8	14
Bag‘dod	206,8	105,4
Buvayda	14 759,1	103,4
Beshariq	35,2	83,4
Quva	71,3	24,9
Uchko‘prik	1 576,8	189,1
Rishton	320,5	57,3
So‘x	105,3	139,8
Toshloq	-31 014,2	-
O‘zbekiston	1 819,8	51,8
Farg‘ona	1 572,3	58,5
Dang‘ara	2 582,8	75,3
Furqat	-	-
Yozyovon	-18	-

Hududlar kesimida foydaning asosiy qismi Qo‘qon shahar 15 585,8 mln.so‘m, Buvayda tumani –14 759,1 Dang‘ara tumani – 2582,8 mln.so‘mga to‘g‘ri keladi.

Zarar. 2023-yilning yanvar-fevral oylarida 30 ta korxonalar va tashkilotlar 62,9 mlrd.so‘m zararga yo‘l qo‘ydi. Zararning asosiy qismi “O‘z kimyosanoat” AJ - 17,8 mlrd.so‘m (viloyat bo‘yicha jami zararning 28,3 %) korxonalariga to‘g‘ri keladi.

¹⁾Byudjet va boshqa notijorat tashkilotlar, mahsulot ishlab chiqaruvchi qishloq xo‘jalik korxonalar, fermer va dehqon xo‘jaliklari, sug‘urta tashkilotlari, banklar, kichik korxonalar va mikrofirmalarsiz.

2023- yilning yanvar- fevral oylarida zarar ko'rgan korxonalar va tashkilotlarning moliyaviy natijalari (jamiga nisbatan %da)



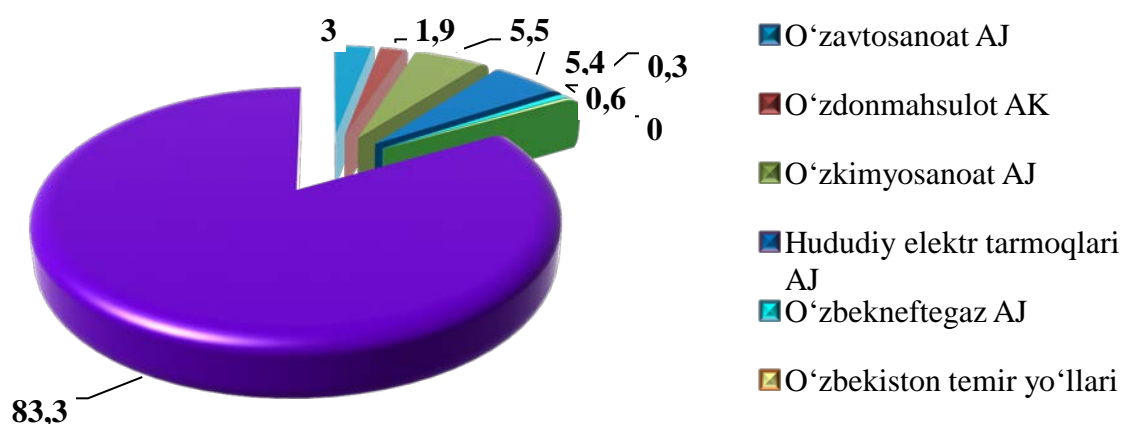
Korxonalar va tashkilotlarning debitorlik va kreditorlik qarzdorligi holati

2023- yil 1- mart holatiga debitor qarzdorlikning umumiy hajmi 6 310,0 mlrd.so'mni tashkil qildi, shundan muddati o'tgan debitor qarzdorlik – 1 956,6 mlrd.so'm (jami qarzdorlikning 31,0 %). Muddati o'tgan debitor qarzdorlikni 2022- yilning 1- fevralga nisbatan solishtirganimizda 14,2 marta ko'payganini, jami debitor qarzdorlikdagi ulushi 28,0 f.punktga ko'payganini ko'ramiz.

2023- yil 1- mart holatiga hududlar kesimida debitor qarzdorlik

Hududlar	Debitor qarzdorlik, mln. so'm	2022- yilning yanvar-fevralga nisbatan % da
Farg'ona viloyati	6 310 035,8	138,6
shaharlar:		
Farg'ona	3675869,0	176,9
Qo'qon	736 747,1	85,0
Quvasoy	290 517,1	135,9
Marg'ilon	30 721,6	182,0
tumanlar:		
Oltiariq	6 205,6	19,1
Qo'shtepa	172 383,2	130,5
Bag'dod	33 428,8	77,1
Buvayda	236 146,9	184,4
Beshariq	1 838,7	80,1
Quva	11 847,9	67,2
Uchko'prik	170 799,1	134,4
Rishton	6 820,9	125,0
So'x	1 506,0	27,6
Toshloq	737 587,6	97,5
O'zbekiston	69 107,3	166,5
Farg'ona	14 966,1	93,3
Dang'ara	88 627,8	2,4
Furqat	0,0	-
Yozyovon	24 915,1	78,6

2023- yil 1- mart holatiga vazirlik va idoralarning debitor qarzdorligi (jamiga nisbatan %da)



Eng ko'p debitor qarzdorlik "O'zkimyosanoat" AJ - 346,9 mlrd.so'm (viloyat bo'yicha jami debitor qarzdorlikning 5,5 %) "Hududiy elektr tarmoqlari" AJ - 346,6 mlrd.so'm (5,4 %), "O'zavtosanoat" AJ - 190,7 mlrd.so'm (3,0 %) kuzatilmoqda.

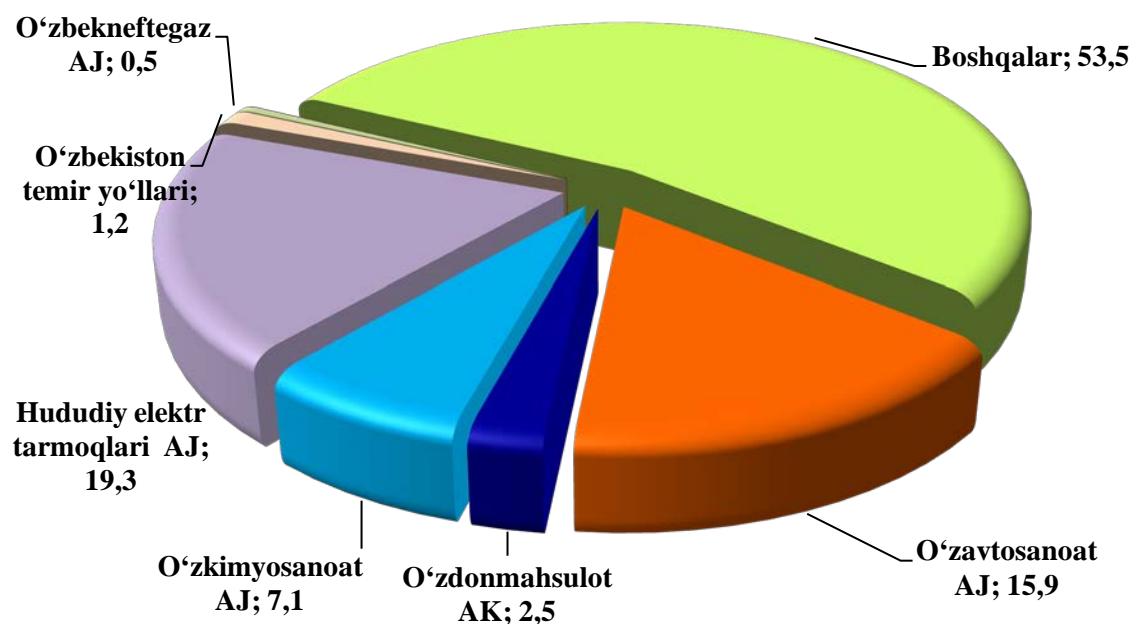
2023- yil 1- mart holatiga kreditor qarzdorlikning umumiy hajmi 4 630,3 mlrd.so'm, undan muddati o'tgan - 92,1 mlrd.so'm yoki jami kreditor qarzdorlikning 2,0 %ni tashkil etdi.

2023- yil 1- mart holatiga hududlar kesimida kreditor qarzdorlik

Hududlar	Kreditor qarzdorlik, mln. so'm	2022- yilning yanvar-fevralga nisbatan %da
Farg'ona viloyati¹⁾	4 630 321,5	110,0
<i>shaharlar:</i>		
Farg'ona	2 043 873,6	119,3
Qo'qon	369 772,3	53,2
Quvasoy	122 958,1	121,5
Marg'ilon	17 143,0	144,6
<i>tumanlar:</i>		
Oltiariq	38 995,4	130,5
Qo'shtepa	258 367,9	90,9
Bag'dod	5 307,2	16,1
Buvayda	23 386,8	5,2 m.
Beshariq	1 939,1	90,9
Quva	12 251,3	61,3
Uchko'prik	141 015,3	82,9
Rishton	5 095,5	110,0
So'x	2 153,5	2,9 m.
Toshloq	1 384 403,6	143,8
O'zbekiston	44 302,7	69,9
Farg'ona	8 617,6	30,7
Dang'ara	107 548,2	2,3
Furqat	0,0	-
Yozyovon	43 190,4	143,8

¹⁾Byudjet va boshqa notijorat tashkilotlar, mahsulot ishlab chiqaruvchi qishloq xo'jalik korxonalar, fermer va dehqon xo'jaliklari, sug'urta tashkilotlari, banklar, kichik korxonalar va mikrofirmalarsiz

2023- yil 1- mart holatiga vazirlik va idoralarning kreditor qarzdorligi (jamiga nisbatan %da)



Eng ko'p kreditor qarzdorlik "Hududiy elektr tarmoqlari" AJ - 895,4 mlrd.so'm (viloyat bo'yicha jami kreditor qarzdorlikdan 19,3 %), "O'zavtosanoat" AJ - 738,5 mlrd.so'm (15,9 %), "O'zkiyosanoat" AJ -327,0 mlrd.so'm (7,1 %), kuzatildi.

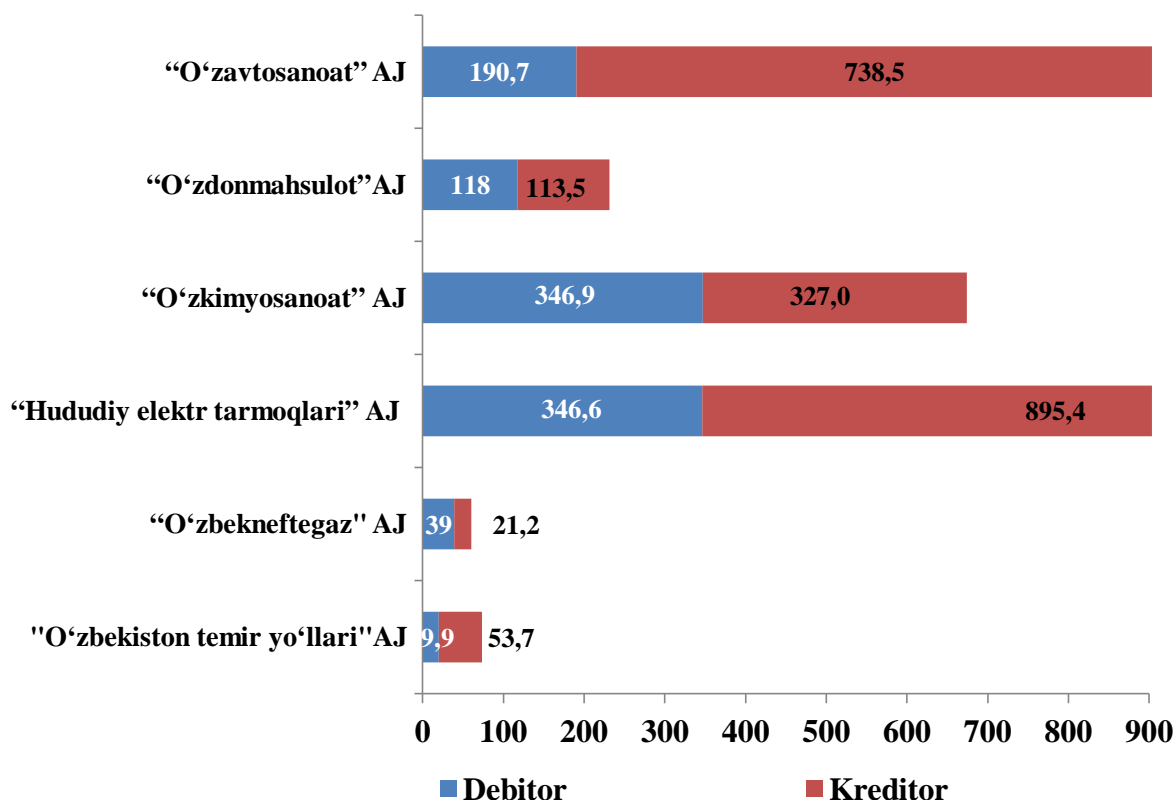
2023- yil 1- mart holatiga iqtisodiy faoliyat turlari bo'yicha muddati o'tgan kreditor qarzdorlikning tarkibi

mln.so'm

	Jami, mln. so'm	undan:				Muddati o'tgan qarzdorlikning ulushi, %da
		yetkazib beruvchilar va pudrat-chilarga	olingan avanslar	davlat maqsadli fondlariga to'lovlar	ichki idoraviy	
Jami	92 096,1	81686,4	9504,0	-	-	100,0
Ishlab chiqaradigan sanoat	74 422,5	68 478,9	5 038,3	-	-	80,8
Qurilish	12 349,9	12 349,9	-	-	-	13,4
Savdo	1 605,4	-	1 605,4	-	-	1,7
Tashish va saqlash	783,0	783,0	-	-	-	0,9
Professional, ilmiy va texnik faoliyat	2 934,9	74,6	2 860,3	-	-	3,2

Alohida xo'jalik boshqaruv organlarining debitor va kreditor qarzdorligi

mlrd. so'm



Xo'jalik boshqaruv organlarida jami kreditor qarzdorlikning debitorlik qarzdorlikka nisbatan quyidagi ma'lumotlar bilan tavsiflanadi:

	<i>Kreditor qarzdorlikning debitorlikdan oshishi</i>	
	<i>mlrd. so'm</i>	<i>Debitorga nisbatan %da</i>
«Hududiy elektr tarmoqlari» AJ	548,8	2,6 m.
«O'zavtosanoat» AJ	547,8	3,9 m.
«O'zbekiston temir yo'llari» AJ	33,8	2,7 m.

Jami kreditor qarzdorlikning debitordan oshishi «Hududiy elektr tarmoqlari» AJ da -548,8 mlrd.so'm (2,6m.) «O'zavtosanoat» AJ da - 547,8 mlrd.so'm (3,9 m.)ga, «O'zbekiston temir yo'llari» AJda - 33,8 mlrd. so'm (2,7 m.)ga oshganligi kuzatildi. Bu esa korxonaning moliyaviy barqarorligiga salbiy ta'sir etishi mumkin.