

IV. INVESTITSİYALAR VA QURILISH

2023- yil yanvar-mart oylarida asosiy kapitalga kiritilgan investitsiyalarning umumiy hajmi milliy valyutada 3 893,9 mlrd. soʻmni (AQSh dollari ekvivalentidagi hajmi 0,34 mlrd. AQSh dollarini) yoki 2022- yilning mos davriga nisbatan oʻsish surʼati 132,3 %ni tashkil qildi.

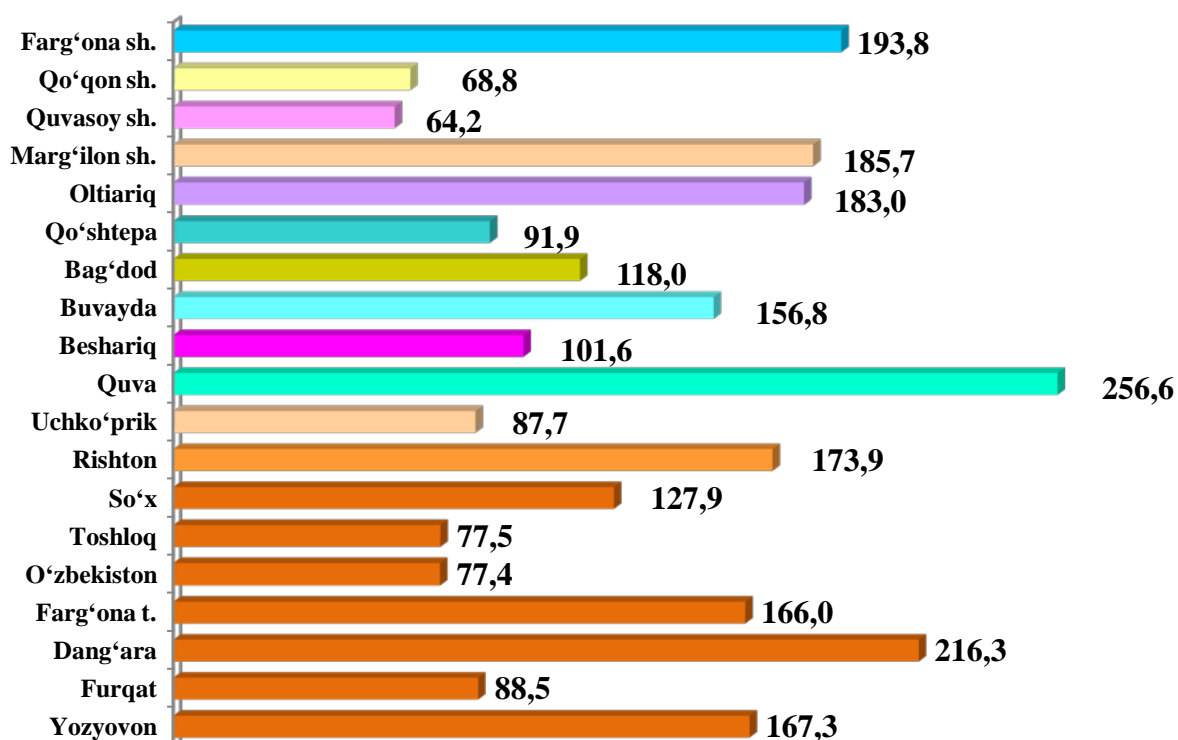
Shahar va tumanlar kesimida kiritilgan investitsiyalar hajmi

(2023- yil yanvar- mart)

Shahar va tumanlar	Umumiy hajm		Aholi jon boshiga	
	mlrd. soʻm	oʻsish surʼati, %da	ming. soʻm	oʻsish surʼati, %da
Viloyat jami	3 893,9	132,3	977,0	129,6
<i>shaharlar:</i>				
Fargʻona	1 104,9	193,8	3 502,1	184,3
Qoʻqon	188,0	68,8	617,8	58,8
Quvasoy	107,6	64,2	1 085,8	62,9
Margʻilon	272,0	185,7	1 100,3	182,5
<i>tumanlar:</i>				
Oltiariq	188,0	183,0	838,2	179,2
Qoʻsh tepa	211,0	91,9	1 033,8	89,5
Bagʻdod	125,2	118,0	547,9	115,6
Buvayda	78,6	156,8	324,7	153,2
Beshariq	125,3	101,6	524,7	99,9
Quva	216,3	256,6	797,6	2,5 m.
Uchkoʻprik	163,1	87,7	689,1	88,1
Rishton	197,3	173,9	927,6	170,7
Soʻx	35,4	127,9	430,7	125,4
Toshloq	200,8	77,5	934,8	75,9
Oʻzbekiston	145,6	77,4	630,0	82,7
Fargʻona	198,7	166,0	913,6	169,0
Dangʻara	201,8	216,3	1 165,1	2,3 m.
Furqat	44,1	88,5	353,6	86,6
Yozyovon	90,2	167,3	767,7	163,8

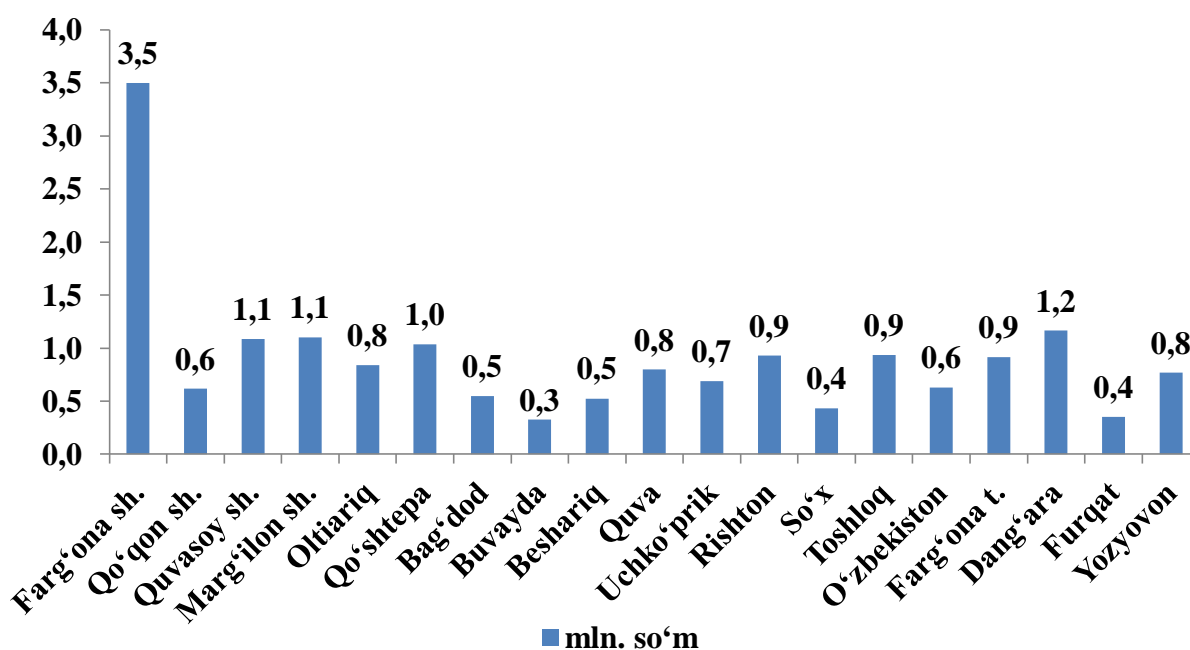
2023- yil yanvar-mart oylarida jami asosiy kapitalga kiritilgan investitsiyalarning katta qismi, yaʼni 28,4 %ni viloyatning Fargʻona shahrida, Margʻilon shahrida -7,0 %, Quva tumanida - 5,6 % oʻzlashtirildi.

2023- yil yanvar-mart oylarida asosiy kapitalga investitsiyalarning o'sish sur'atlari, % da

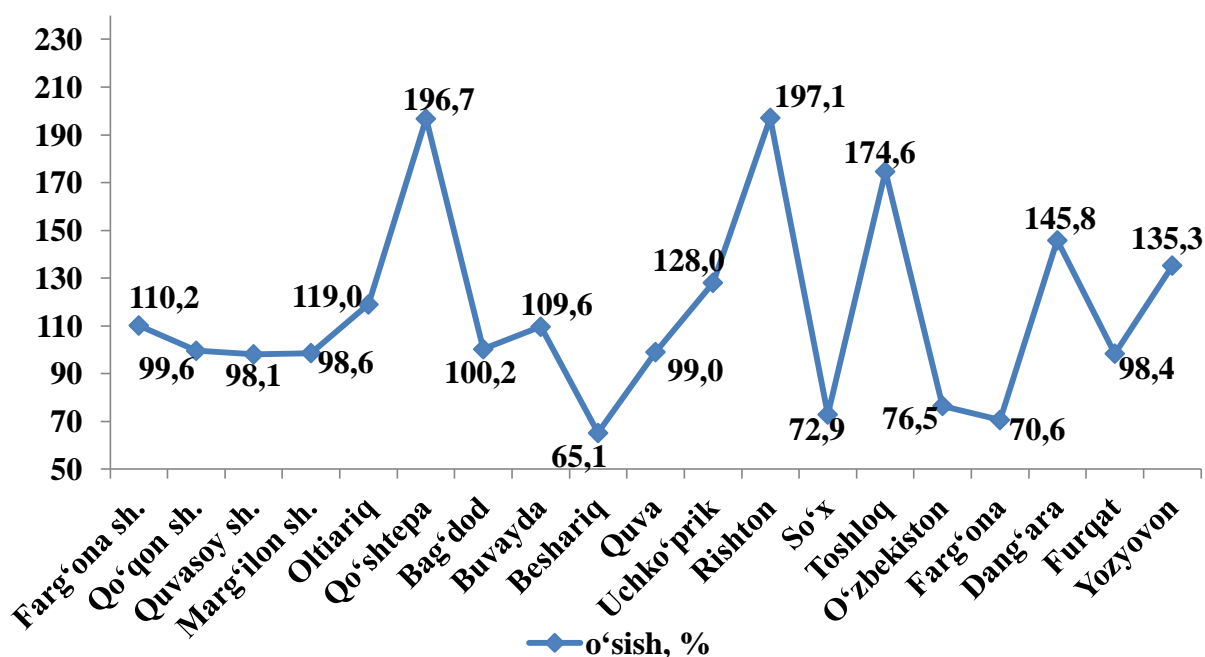


Qator tumanlarda asosiy kapitalga kiritilgan investitsiyalarning yuqori o'sish sur'atlari kuzatildi, jumladan Quva tumanida – 256,6 % (216,3 mlrd. so'm), Dang'ara tumanida – 216,3 % (201,7 mlrd. so'm), Farg'ona shahrida – 193,8 % (1104,9 mlrd. so'm) va Marg'ilon shahrida – 185,7 % (272,0 mlrd. so'm).

2023- yil yanvar-mart oylarida aholi jon boshiga asosiy kapitalga investitsiyalar



2023- yil yanvar-mart oylarida aholi jon boshiga asosiy kapitalga



2023- yil yanvar-mart oylarida aholi jon boshiga hisoblangan asosiy kapitalga investitsiyalar hajmi bo'yicha yuqori ko'rsatkichlar Farg'ona shahrida – 3 502,1 ming so'm (yoki 2022- yilga nisbatan 184,3 %), Dang'ara tumanida – 1 165,1 ming so'm (226,3 %), Marg'ilon shahrida – 1 100,3 ming so'm (yoki 182,5 %) qayd etildi.

Moliyalashtirish manbalari bo'yicha asosiy kapitalga kiritilgan investitsiyalarning taqsimlanishi

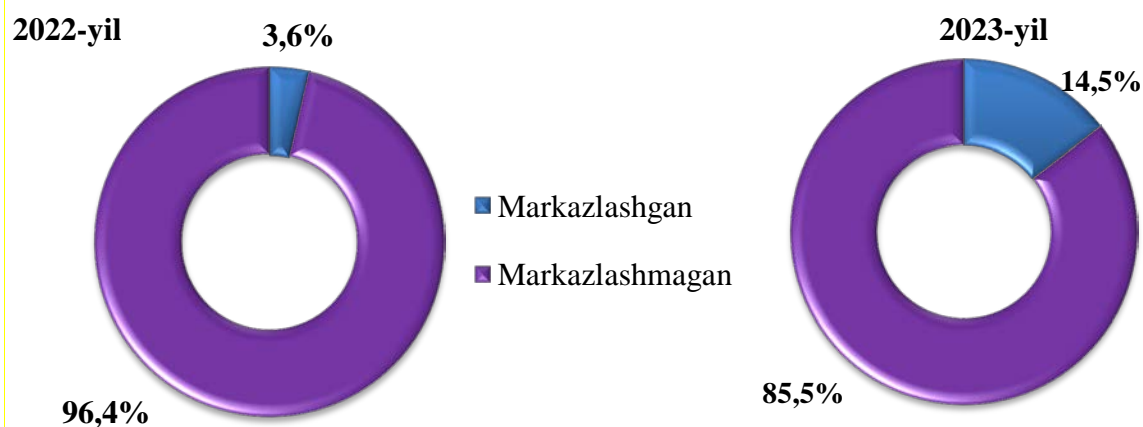
(2023- yil yanvar - mart)

	<i>mld. so'm</i>	<i>o'sish sur'ati, %da</i>	<i>Jamiga nisbatan ulushi, % da</i>
Asosiy kapitalga kiritilgan investitsiyalar	3 893,9	132,3	100,0
shu jumladan			
Markazlashgan investitsiyalar:	506,7	4,9 m.	13,0
Respublika byudjeti	420,9	11,4 m.	10,8
Tiklanish va taraqqiyot jamg'armasi	-	-	-
Suv ta'minoti va kanalizatsiya tizimlarini rivojlantirish jamg'armasi	34,7	2,4 m.	0,9
Hukumat kafolati ostidagi xorijiy kreditlar	51,1	96,6	1,3
Markazlashmagan investitsiyalar:	3 387,2	118,9	87,0
korxonalarining o'z mablag'lari	1 004,1	2,7 m.	25,8
aholi mablag'lari	693,1	132,7	17,8
to'g'ridan-to'g'ri va boshqa xorijiy investitsiya hamda kafolatlanmagan xorijiy kreditlar	1 133,1	66,6	29,1
tijorat bank kreditlari va boshqa qarz mablag'lari	556,9	2,3 m.	14,3

Davlat byudjetidan ajratilgan investitsiyalar ijtimoiy sohani va hayotiy ta'minot tizimini qo'llab quvvatlashga, Farg'ona viloyati infrastrukturasi rivojlantirishga qaratilgan manzilli investitsiya dasturlarini amalga oshirish uchun yo'naltirilgan.

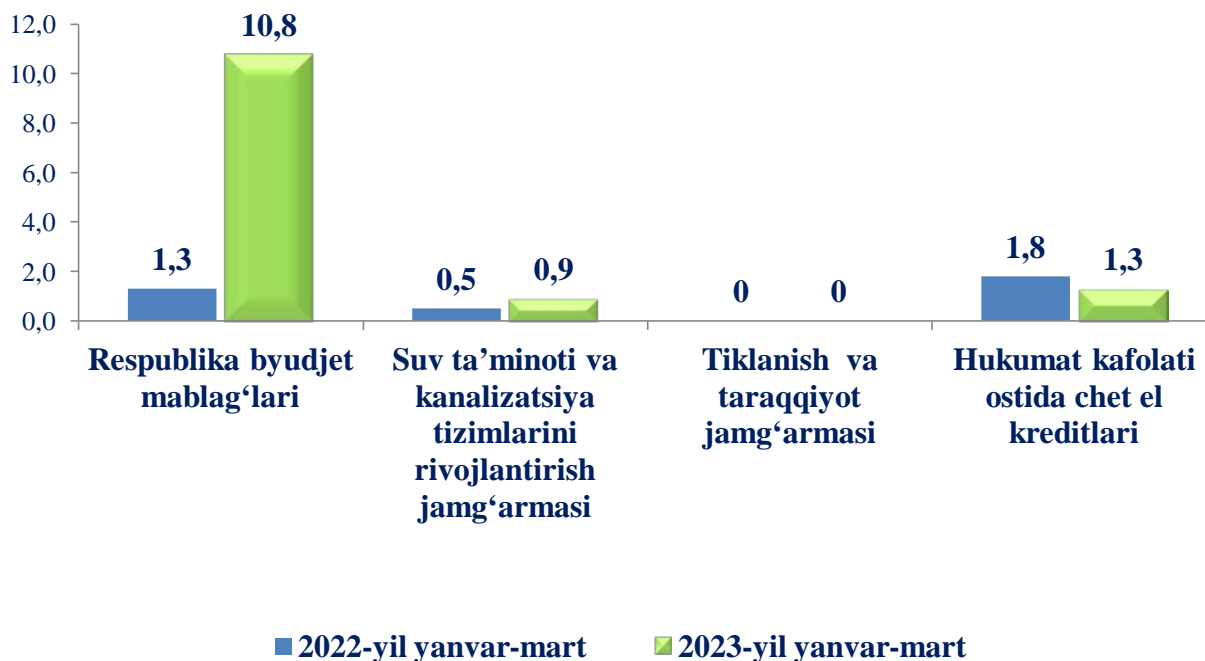
Asosiy kapitalga kiritilgan investitsiyalarda markazlashgan va markazlashmagan investitsiyalarning ulushlari

(yanvar-mart umumiy hajmga nisbatan, %da)



Asosiy kapitalga kiritilgan investitsiyalarning markazlashgan moliyalashtirish manbalari

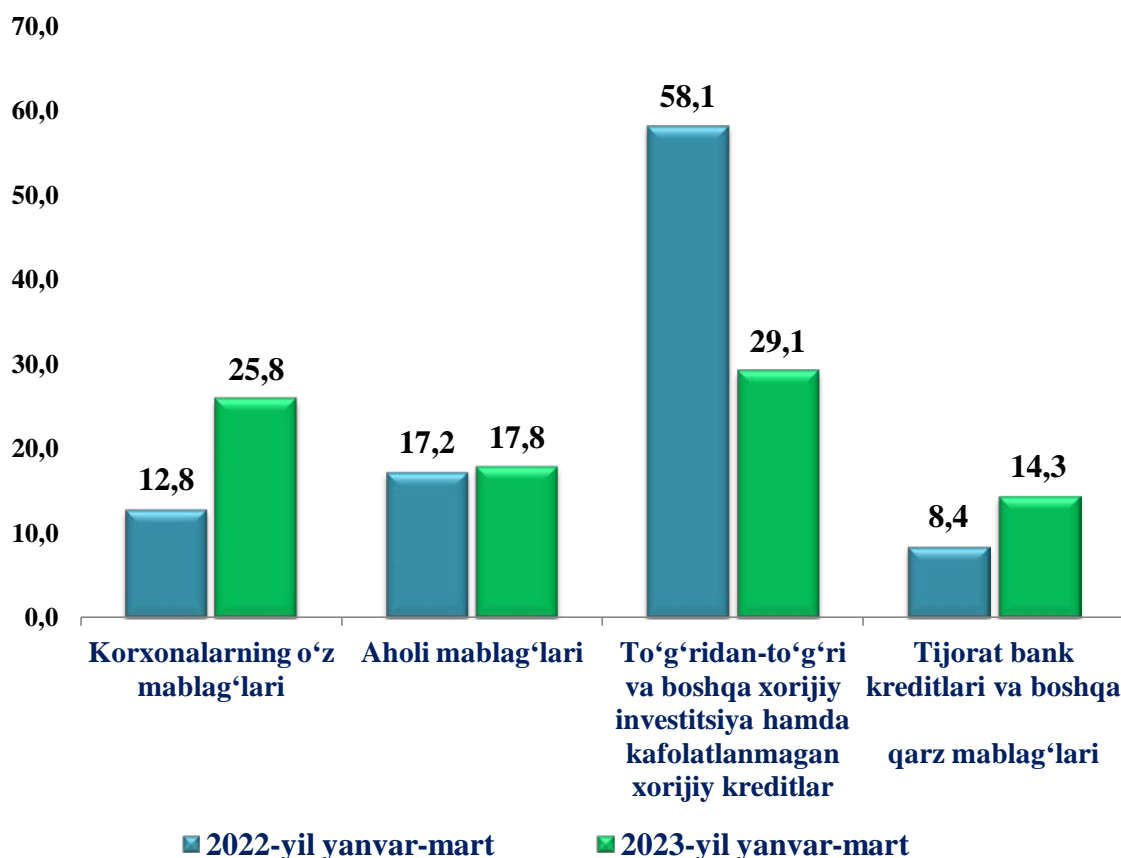
(yanvar-mart jami investitsiyalar hajmidagi ulushi, %da)



Markazlashgan moliyalashtirish manbalari hisobida 2022- yilga nisbatan 4,9 m. yoki 506,7 mlrd. so'm (jami investitsiyalar hajmining 13,0 % ulushiga teng) asosiy kapitalga investitsiyalar o'zlashtirildi.

Asosiy kapitalga kiritilgan investitsiyalarning markazlashmagan moliyalashtirish manbalari

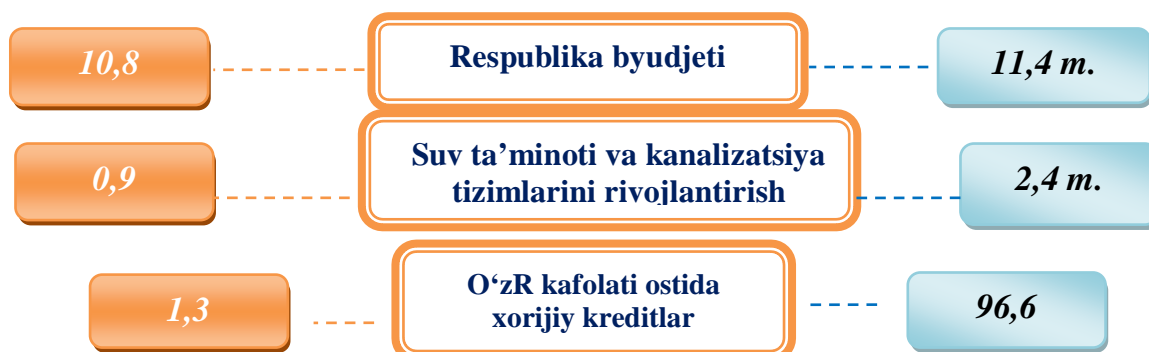
(yanvar-mart jami investitsiyalar hajmidagi ulushi, %da)

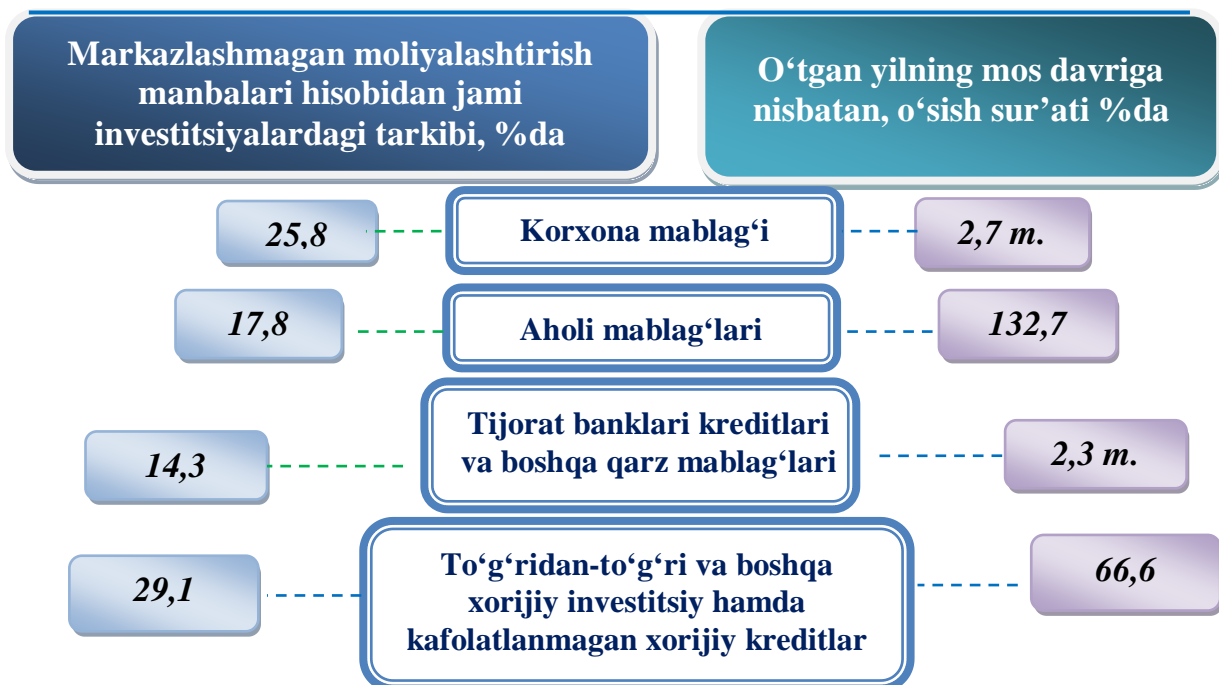


Markazlashmagan moliyalashtirish manbalari hisobidan 2022- yilga nisbatan 118,9 % yoki 3 387,2 mlrd. so'm (jami investitsiyalar hajmining 87,0 % ulushiga teng) asosiy kapitalga investitsiyalar o'zlashtirildi.

Markazlashgan moliyalashtirish manbalari hisobidan jami investitsiyalardagi tarkibi, %da

O'tgan yilning mos davriga nisbatan, o'sish sur'ati %da





Asosiy kapitalga kiritilgan investitsiyalarning markazlashgan moliyalashtirish manbalari hisobidan kiritilgan jami investitsiyalar 506,7 mlrd. so'mni tashkil etib, o'tgan yilning mos davriga nisbatan 486,0 %ni tashkil etib (umumiy hajmdagi ulushi 13,0 %), shundan byudjet mablag'lari 420,9 mlrd. so'mni, o'tgan yilning mos davriga nisbatan 11,4 m. tashkil etib, (umumiy hajmdagi ulushi 10,8 %), O'zbekiston Respublikasi Moliya vazirligi huzuridagi Suv ta'minoti va kanalizatsiya tizimlarini rivojlantirish jamg'armasi 34,7 mlrd. so'mni tashkil etdi, o'tgan yilning mos davriga nisbatan 238,9 % ni tashkil etdi. (umumiy hajmdagi ulushi 0,9 %) O'zbekiston Respublikasi kafolati ostidagi xorijiy kreditlar 51,1 mlrd. so'mni tashkil etib, o'tgan yilning mos davriga nisbatan 96,6 %ni tashkil etganini ta'kidlash lozim. (umumiy hajmdagi ulushi 1,3 %). Asosiy kapitalga kiritilgan investitsiyalarning markazlashmagan moliyalashtirish manbalari hisobidan kiritilgan jami investitsiyalar 3 387,2 mlrd. so'mni tashkil etdi, o'tgan yilning mos davriga nisbatan 118,9 %ni (jami investitsiyalar hajmidagi ulushi 87,0 %) tashkil etdi. Shundan jami investitsiyalar hajmida eng ko'p ulush to'g'ridan-to'g'ri va boshqa xorijiy investitsiya hamda kafolatlanmagan xorijiy kreditlar hisobiga to'g'ri kelib, 1 133,1 mlrd. so'mni tashkil etib, o'tgan yilning mos davriga nisbatan 66,6 %ga oshgan (jami investitsiyalar hajmidagi ulushi 29,1 %), korxonalarining o'z mablag'lari hisobiga o'zlashtirilgan investitsiyalar 1 004,1 mlrd. so'mni, o'tgan yilning mos davriga nisbatan 267,5 %ni (jami investitsiyalar hajmidagi ulushi 25,8 %) tashkil etdi, 693,1 mlrd. so'm aholi mablag'lari hisobiga o'zlashtirilgan investitsiyalar bo'lib, o'tgan yilning mos davriga nisbatan 132,7 %ni (jami investitsiyalar hajmidagi ulushi 17,8 %) tashkil etdi. Tijorat banklari kreditlari va boshqa qarz mablag'lari 556,9 mlrd. so'mni tashkil etib, o'tgan yilning mos davriga nisbatan 226,4 %ni (jami investitsiyalar hajmidagi ulushi 14,3 %) tashkil etdi.

**Asosiy kapitalga kiritilgan investitsiyalarning moliyalashtirish manbalari
bo'yicha tarkibi**
(2023-yil yanvar-mart)

	Jami investitsiyalar mlrd. so'm	Shundan, moliyalashtirish manbalari bo'yicha (mlrd. so'm)					
		Respublika byudjeti	Tiklanish va Taraqqiyot fondi va suv ta'minoti va kanalizatsiya tizimlarini rivojlantirish jang'armasi	Korxonalar va mahalliy byudjet	Aholi mablag'i	Bank kreditlari va boshqa qarz mablag'lari	Chet el investitsiya- lari va kreditlari

Viloyat jami	3893,9	420,9	34,7	1004,1	693,1	556,9	1184,2
Farg'ona sh.	1104,9	156,9	19,8	446,5	103,8	216,6	161,3
Qo'qon sh.	188,0	7,0		42,1	62,7	7,8	68,4
Quvasoy sh.	107,6	10,9		30,6	8,4	28,3	29,4
Marg'ilon sh.	272,0	3,8		54,6	81,9	60,5	71,2
Oltiariq	187,9	36,5	0,9	54,2	30,6	22,9	42,8
Qo'shtepa	211,0	17,0		2,5	53,0	0,1	138,4
Bag'dod	125,2	17,1		40,0	25,2	6,9	36,0
Buvayda	78,6	3,4		28,1	21,6	6,9	18,6
Beshariq	125,3	9,8		14,7	19,1	2,0	79,7
Quva	216,3	11,0		28,2	77,5	42,9	56,7
Uchko'prik	163,1	8,5		19,4	21,0	9,2	105,0
Rishton	197,3	34,7	0,6	97,1	12,6	0,0	52,3
So'x	35,5	0,9	3,7	17,3	9,8	3,8	0,0
Toshloq	200,9	19,0		19,9	45,0	58,1	58,9
O'zbekiston	145,6	10,3	1,9	18,1	13,8	4,7	96,8
Farg'ona	198,7	42,6		41,5	25,8	9,0	79,8
Dang'ara	201,7	15,9		15,6	52,6	69,7	47,9
Furqat	44,1	3,6		13,8	8,1	3,0	15,6
Yozyovon	90,2	12,0	7,8	19,9	20,6	4,5	25,4

Asosiy kapitalga kiritilgan investitsiyalarning texnologik tarkibi

(2023- yil yanvar-mart)

Shahar va tumanlar	Jami mlrd. so‘m	Shu jumladan, %		
		Qurilish montaj ishlari	Mashinalar, asbob-uskunlar, inventarlar	Boshqa harajatlar
Viloyat jami:	3893,9	54,2	38,6	7,2
Farg‘ona sh.	1104,9	42,4	53,9	3,7
Qo‘qon sh.	188,0	66,3	30,2	3,5
Quvasoy sh.	107,6	47,2	44,5	8,3
Marg‘ilon sh.	272,0	54,4	40,6	5,0
Oltiariq	187,9	36,8	58,0	5,2
Qo‘shtepa	211,0	69,8	28,6	1,6
Bag‘dod	125,2	55,4	38,1	6,5
Buvayda	78,6	54,7	37,7	7,6
Beshariq	125,3	34,1	19,1	46,8
Quva	216,3	50,3	46,2	3,5
Uchko‘prik	163,1	59,9	23,0	17,1
Rishton	197,3	88,0	10,0	2,0
So‘x	35,5	66,9	20,1	13,0
Toshloq	200,9	50,5	42,5	7,0
O‘zbekiston	145,6	63,2	12,6	24,2
Farg‘ona t.	198,7	59,3	33,2	7,5
Dang‘ara	201,7	78,1	18,8	3,1
Furqat	44,1	44,0	39,8	16,2
Yozyovon	90,2	62,5	34,0	3,5

Asosiy kapitalga kiritilgan investitsiyalarning takror ishlab chiqarish tarkibi

(2023- yil yanvar-mart)

Shahar va tumanlar	Jami mlrd. so‘m	Shu jumladan, %		
		Yangi qurilish	Kengaytirish, rekonstruksiya, modernizatsiya qilish va texnik qayta qurollantirish	Boshqa harajatlar
Viloyat jami:	3893,9	58,6	23,6	17,8
Farg‘ona sh.	1104,9	41,7	31,2	27,1
Qo‘qon sh.	188,0	71,2	16,2	12,6
Quvasoy sh.	107,6	28,4	56,4	15,2
Marg‘ilon sh.	272,0	37,4	38,1	24,5
Oltiariq	187,9	32,5	38,2	29,3
Qo‘shtepa	211,0	96,6	1,5	1,9
Bag‘dod	125,2	49,5	18,2	32,3
Buvayda	78,6	31,4	56,0	12,6
Beshariq	125,3	84,7	7,5	7,8
Quva	216,3	48,6	17,8	33,6
Uchko‘prik	163,1	59,4	27,9	12,7
Rishton	197,3	86,8	10,6	2,6
So‘x	35,5	63,9	29,0	7,1
Toshloq	200,9	83,3	12,5	4,2
O‘zbekiston	145,6	83,4	9,3	7,3
Farg‘ona t.	198,7	83,8	6,3	9,9
Dang‘ara	201,7	79,5	12,3	8,2
Furqat	44,1	66,5	17,0	16,5
Yozyovon	90,2	61,9	31,8	6,3

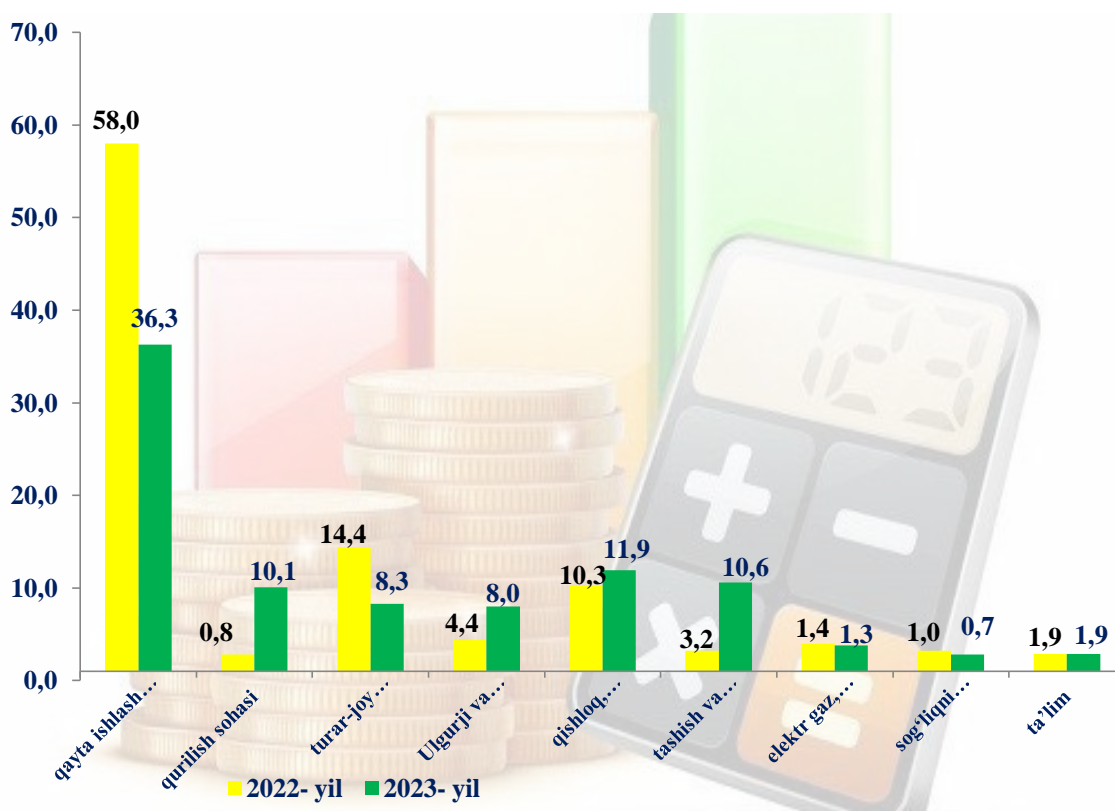
Iqtisodiy faoliyat turlari bo'yicha asosiy kapitalga kiritilgan investitsiyalar

	2023- yil yanvar-mart			
	Jami investitsiya mlrd. so'm	Umumiy hajmga nisbatan %da	shundan: xorijiy investitsiya va kreditlar	
			mlrd. so'm	Umumiy hajmga nisbatan %da
Jami :	3 893,9	100,0	1 184,2	100,0
shu jumladan iqtisodiy faoliyat turlari bo'yicha:				
qishloq, o'rmon va baliqchilik xo'jaligi	465,1	11,9	106,2	9,0
tog'-kon sanoati	14,4	0,4	-	-
qayta ishlash sanoati	1 412,1	36,3	906,8	76,6
elektr, gaz, bug' bilan ta'minlash va havoni konditsiyalash	51,9	1,3	9,7	0,8
suv bilan ta'minlash, kanalizatsiya tizimi, chiqindilarni yig'ish va utilizatsiya qilish	245,1	6,3	-	-
qurilish	393,2	10,1	-	-
ulgurji va chakana savdo, motorli transport vositalari va mototsikllarni ta'mirlash	312,2	8,0	46,1	3,9
tashish va saqlash	411,0	10,6	75,8	6,4
yashash va ovqatlanish bo'yicha xizmatlar	21,4	0,5	11,2	0,9
axborot va aloqa	25,2	0,6	19,3	1,6
moliyaviy va sug'urta faoliyati	6,7	0,2	-	-
professional, ilmiy va texnik faoliyat	27,7	0,7	-	-
ta'lim	73,4	1,9	-	-
sog'liqni saqlash va ijtimoiy xizmatlar ko'rsatish	26,9	0,9	9,1	0,8
boshqa iqtisodiy faoliyat turlaridan tashqari: turar - joy binolari qurilishiga investitsiyalar	323,2	8,3	-	-
san'at, ko'ngil ochish va dam olish	5,7	0,1	-	-
boshqa faoliyat turlari	1490,8	1,9	-	-

Iqtisodiy faoliyat turlari bo'yicha qishloq, o'rmon va baliqchilik xo'jaligi 465,1 mlrd. so'mlik (jami investitsiyalar hajmida 11,9 %), tog'-kon sanoatida – 14,4 mlrd. so'mlik (0,4 %), qayta ishlash sanoatida – 1 412,9 mlrd. so'mlik (36,3 %), elektr, gaz, bug' bilan ta'minlash va havoni konditsiyalash – 51,9 mlrd.so'mlik (1,3 %), suv bilan ta'minlash, kanalizatsiya tizimi, chiqindilarni yig'ish va utilizatsiya qilinishida 245,1 mlrd.so'mlik (6,3%), qurilish uchun – 393,2 mlrd.so'mlik (10,1 %), ulgurji va chakana savdo, motorli transport vositalari va mototsikllarni ta'mirlash – 312,2 mlrd.so'mlik (8,0 %), tashish va

saqlash uchun – 411,0 mlrd. so‘mlik (10,6 %), yashash va ovqatlanish bo‘yicha xizmatlarga 21,4 mlrd. so‘mlik (0,5 %), axborot va aloqa – 25,2 mlrd. so‘mlik (0,6 %), moliyaviy va sug‘urta faoliyatida 6,7 mlrd. so‘mlik (0,2 %), ta‘lim bo‘yicha - 73,4 mlrd. so‘mlik (1,9 %), sog‘liqni saqlash va ijtimoiy xizmatlar ko‘rsatish sohasida 26,9 mlrd so‘mlik (0,7 %), boshqa iqtisodiy faoliyat turlaridan tashqari - turar joy binolari qurilishiga – 323,2 mlrd. so‘mlik (8,3 %), san‘at, ko‘ngil ochish va dam olish 5,7 mlrd so‘mlik (0,1 %) investitsiyalar o‘zlashtirildi.

Kiritilgan investitsiyalarda katta ulushga ega bo‘lgan sohalar (yanvar-mart holatiga, %da)



Asosiy kapitalga kiritilgan xorijiy investitsiyalar

2023-yil yanvar-mart oylarida asosiy kapitalga kiritilgan xorijiy investitsiya va kreditlarning umumiy hajmi 1 184,2 mlrd. so‘m bo‘lib 104,4 mln. AQSh dollari yoki 2022- yilning mos davriga nisbatan 67,5 %ga o‘tdi. Jami xorijiy investitsiyalar 623,0 mlrd. so‘m bo‘lib, 54,9 mln. AQSh dollarini tashkil etdi, shundan 617,2 mlrd. so‘m to‘g‘ridan-to‘g‘ri xorijiy investitsiyalar bo‘lib, 54,4 mln. AQSh dollarini, boshqa xorijiy investitsiyalar 5,8 mlrd.so‘m bo‘lib, 0,5 mln. AQSh dollarini tashkil etdi. Jami xorijiy kreditlar 561,2 mlrd.so‘m bo‘lib, 49,5 mln. AQSh dollarni, shundan 51,1 mlrd. so‘m Hukumat kafolati ostidagi xorijiy kreditlar bo‘lib 4,5 mln. AQSh dollarini, kafolatlanmagan xorijiy kreditlar 510,1 mlrd. so‘m bo‘lib 45,0 mln. AQSh dollarini tashkil etdi.

Asosiy kapitalga kiritilgan xorijiy investitsiya va kreditlarning tarkibi

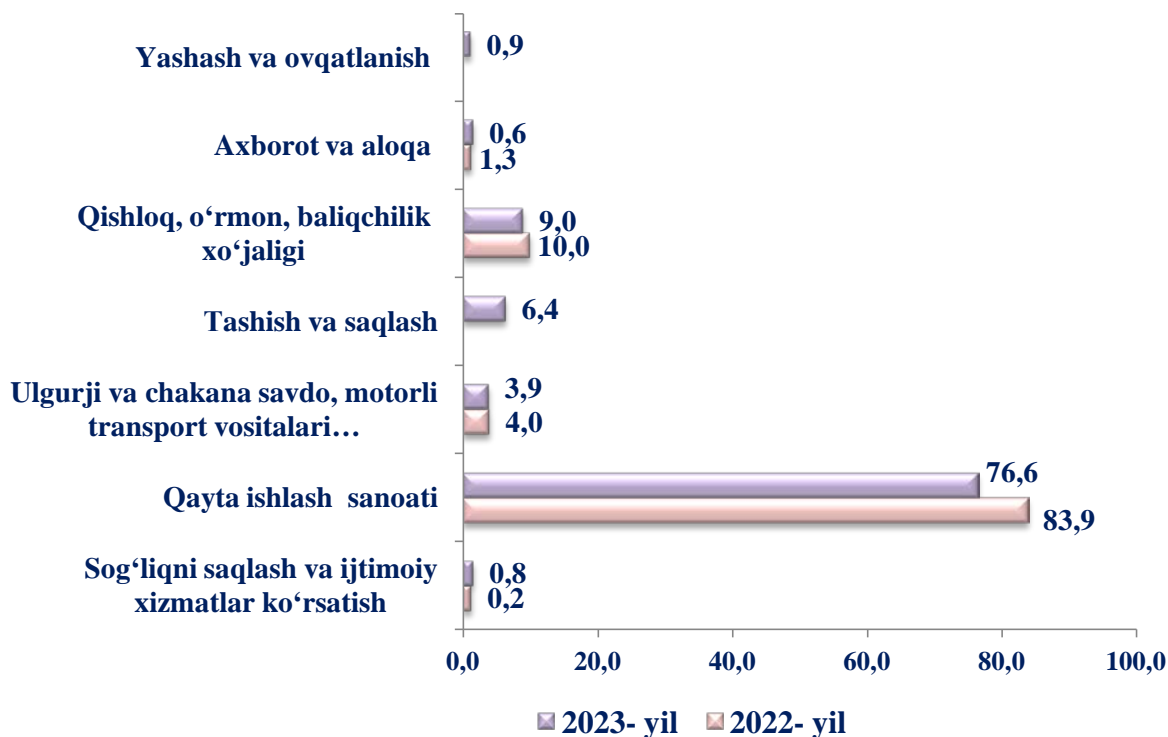
(2023- yil yanvar-mart)

	mlrd.so‘m	shu jumladan:	
		davlat kafolati ostida	to‘g‘ridan-to‘g‘ri va boshqalar
Jami asosiy kapitalga kiritilgan xorijiy investitsiya va kreditlar	1 184,2	51,1	1 133,1
shu jumladan:			
davlat	15,8	15,8	-
nodavlat	1 168,4	35,3	1133,1

Hisobot davrida Farg‘ona viloyati bo‘yicha to‘g‘ridan - to‘g‘ri xorijiy investitsiya va kreditlar 1 178,4 mlrd.so‘mni tashkil etib, jami xorijiy investitsiya va kreditlardagi nodavlat sektoriga kiritilgan to‘g‘ridan-to‘g‘ri xorijiy investitsiya va kreditlar 1 168,4 mlrd. so‘m bo‘lib, bu hajm jami asosiy kapitalga kiritilgan xorijiy investitsiya va kreditlarning 98,7 %ni tashkil qildi.

Xorijiy investitsiya va kreditlarning alohida iqtisodiy faoliyat turlari bo‘yicha taqsimlanishi

(yanvar-mart, umumiy hajmga nisbatan, %da)

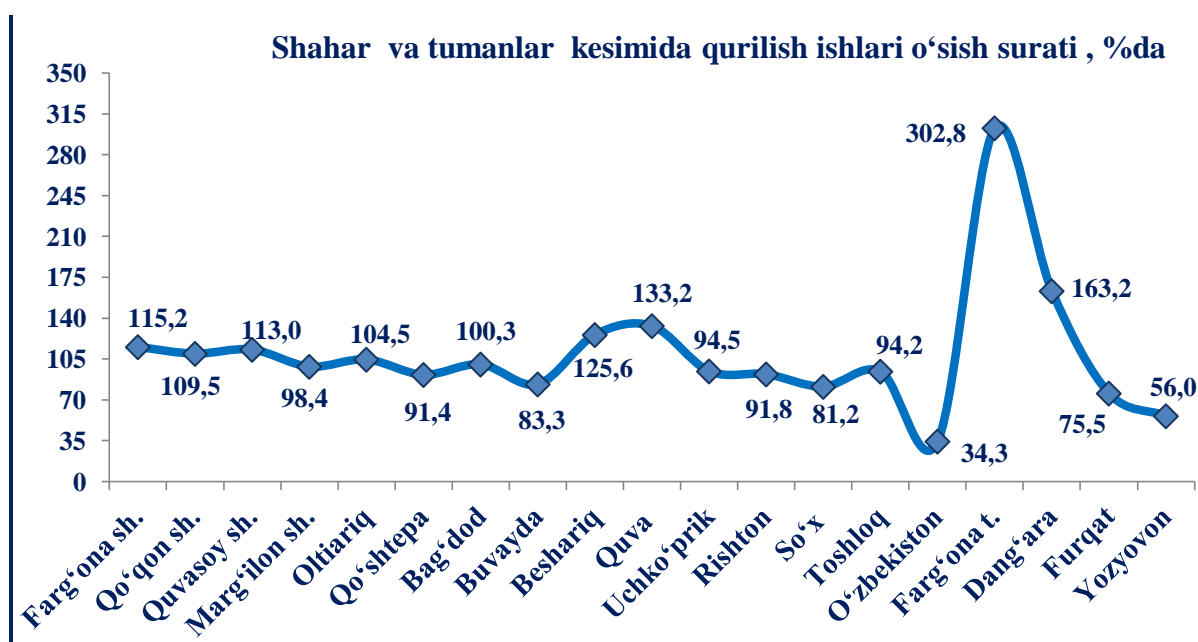


Xorijiy investitsiya va kreditlarning iqtisodiy faoliyat turlari bo‘yicha salmoqli qismining o‘zlashtirilishi qayta ishlash sanoatiga to‘g‘ri kelib – 906,7 mlrd. so‘mni tashkil

etib, jami xorijiy investitsiya va kreditlar hajmidagi ulushi – 76,6 %ni, sog‘liqni saqlash va ijtimoiy xizmatlar ko‘rsatish sohasida 9,1 mlrd. so‘mni, jami xorijiy investitsiya va kreditlarning 0,8 %ni, hamda ulgurji va chakana savdo, motorli transport vositalari va mototsikllarni ta‘mirlash esa 46,1 mlrd.so‘mni tashkil etib, jami xorijiy investitsiya va kreditlarning 3,9 %ni, yashash va ovqatlanish bo‘yicha xizmatlarga 11,2 mlrd. so‘mlik (0,9 %), axborot va aloqa – 19,3 mlrd. so‘mlik (1,6 %), o‘rmon va baliqchilik xo‘jaligi 106,2 mlrd. so‘mlik (9,0 %) tashkil etdi. Ushbu iqtisodiy faoliyat turlari bo‘yicha xorijiy investitsiya va kreditlarning o‘zlashtirilishi 2023-yilning yanvar-mart oylariga nisbatan ortganligi kuzatildi.

Qurilish faoliyati

2023- yil yanvar-mart oylarida 1 720,1 mlrd. so‘mlik qurilish ishlari bajarilib, o‘shish sur‘ati 2022- yilning yanvar-mart oylariga nisbatan 104,5 %ni tashkil etdi.



Hududlar kesimida qurilish ishlari umumiy hajmini ko‘radigan bo‘lsak, Farg‘ona shahrida, 397,3 mlrd. so‘mlik qurilish ishlari bajarildi, jami qurilish ishlari hajmining 23,1 % (o‘tgan yilning mos davriga nisbatan 115,2 %)ni tashkil etdi. Qo‘qon shahrida 194,2 mlrd. so‘mlik qurilish ishlari bajarilgan bo‘lib, jami qurilish ishlari hajmining 11,3 % (o‘tgan yilning mos davriga nisbatan 109,5 %)ni, Quvasoy shahrida 50,7 mlrd. so‘mlik qurilish ishlari bajarildi, (jami qurilishdagi ulushi 2,9 %, o‘shish sur‘ati 113,0 %)ni, Marg‘ilon shahrida 242,4 mlrd. so‘mlik qurilish ishlari bajarildi (jami qurilishdagi ulushi 14,1 %, o‘shish sur‘ati 98,4 %), Oltiariq tumanida 47,8 mlrd. so‘mlik qurilish ishlari bajarildi (jami qurilishdagi ulushi 2,8 %, o‘shish sur‘ati 104,5 %), Qo‘shitepa tumanida 78,2 mlrd. so‘mlik

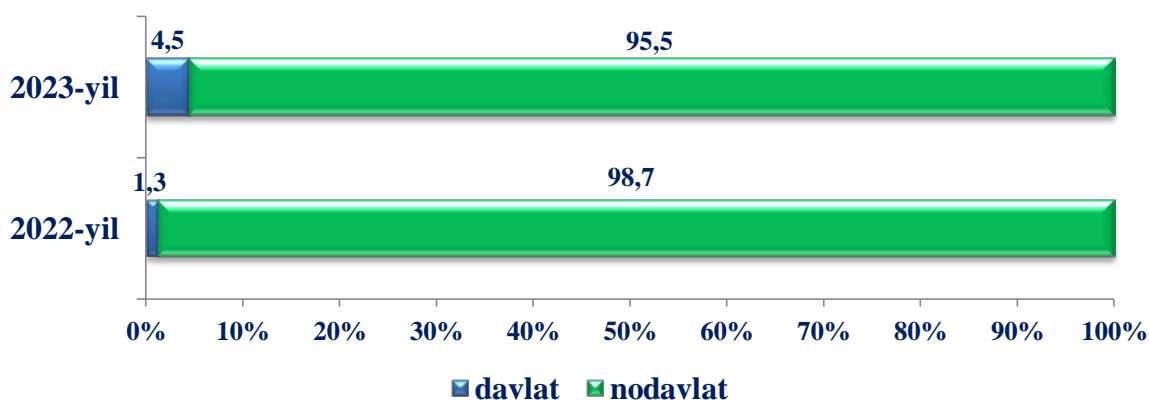
qurilish ishlari bajarildi (jami qurilishdagi ulushi 4,5 %, o‘shish sur‘ati 91,4 %), Bag‘dod tumanida 169,8 mlrd. so‘mlik qurilish ishlari bajarildi (jami qurilishdagi ulushi 9,9 %, o‘shish sur‘ati 100,3 %), Buvayda tumanida 73,7 mlrd. so‘mlik qurilish ishlari bajarildi (jami qurilishdagi ulushi 4,3 %, o‘shish sur‘ati 83,3 %), Beshariq tumanida 32,3 mlrd. so‘mlik qurilish ishlari bajarildi (jami qurilishdagi ulushi 1,9 %, o‘shish sur‘ati 125,6 %), Quva tumanida 65,9 mlrd. so‘mlik qurilish ishlari bajarildi (jami qurilishdagi ulushi 3,8 %, o‘shish sur‘ati 133,2 %), Uchko‘prik tumanida 39,6 mlrd. so‘mlik qurilish ishlari bajarildi (jami qurilishdagi ulushi 2,3 %, o‘shish sur‘ati 94,5 %), Rishton tumanida 29,3 mlrd. so‘mlik qurilish ishlari bajarildi (jami qurilishdagi ulushi 1,7 %, o‘shish sur‘ati 91,8 %), So‘x tumanida 20,3 mlrd. so‘mlik qurilish ishlari bajarildi (jami qurilishdagi ulushi 1,2 %, o‘shish sur‘ati 81,2 %), Toshloq tumanida 57,3 mlrd. so‘mlik qurilish ishlari bajarildi (jami qurilishdagi ulushi 3,3 %, o‘shish sur‘ati 94,2 %), O‘zbekiston tumanida 18,7 mlrd. so‘mlik qurilish ishlari bajarildi (jami qurilishdagi ulushi 1,1 %, o‘shish sur‘ati 34,3 %), Farg‘ona tumanida 65,2 mlrd. so‘mlik qurilish ishlari bajarildi (jami qurilishdagi ulushi 3,8 %, o‘shish sur‘ati 302,8 %), Dang‘ara tumanida 85,9 mlrd. so‘mlik qurilish ishlari bajarildi (jami qurilishdagi ulushi 5,0 %, o‘shish sur‘ati 163,2 %), Furqat tumanida 24,1 mlrd. so‘mlik qurilish ishlari bajarildi (jami qurilishdagi ulushi 1,4 %, o‘shish sur‘ati 75,5 %), Yozyovon tumanida 27,4 mlrd. so‘mlik qurilish ishlari bajarildi (jami qurilishdagi ulushi 1,6 %, o‘shish sur‘ati 56,0 %).

Mulkchilik shakllari bo‘yicha qurilish ishlari tarkibi

	Yanvar–mart	
	2022- yil	2023- yil
Qurilish ishlari, mlrd. so‘m	1 570,2	1 720,1
shu jumladan:		
davlat	21,2	77,1
nodavlat	1 549,0	1 643,0

Qurilish ishlarini mulkchilik shakllari bo‘yicha ko‘rinishi

(yanvar-mart, umumiy hajmga nisbatan, %da)



Mulkchilikning nodavlat shaklidagi qurilish tashkilotlari tomonidan 1 643,0 mlrd. soʻmlik qurilish ishlari bajarilgan boʻlib, jami qurilish ishlari hajmining 95,5 %ni tashkil qildi.

Mulkchilikning davlat shaklidagi qurilish tashkilotlari tomonidan 77,1 mlrd. soʻmlik qurilish ishlari bajarilgan boʻlib, jami qurilish ishlari hajmining 4,5 %ni tashkil qildi. Qurilish ishlari umumiy hajmining 70,1 %ni yangi qurilish, rekonstruksiya qilish, kengaytirish va korxonalarni texnik qayta qurollantirishga 29,9 %ni esa kapital, joriy taʼmirlashga va boshqa qurilish pudrat ishlariga toʻgʻri keldi.

Shahar va tumanlar kesimida qurilish ishlari

	<i>2022- yil yanvar-mart (mlrd. soʻm)</i>	<i>2023- yil yanvar-mart (mlrd. soʻm)</i>	<i>Oʻtgan yilga nisbatan, % da</i>	<i>Jamiga nisbatan ulushi, % da</i>
Viloyat jami	1 570,2	1 720,1	104,5	100,0
Fargʻona sh.	330,9	397,3	115,2	23,1
Qoʻqon sh.	169,4	194,2	109,5	11,3
Quvasoy sh.	43,2	50,7	113,0	2,9
Margʻilon sh.	236,4	242,4	98,4	14,1
Oltiariq	42,7	47,8	104,5	2,8
Qoʻshtepa	82,2	78,2	91,4	4,5
Bagʻdod	163,3	169,8	100,3	9,9
Buvayda	84,5	73,7	83,3	4,3
Beshariq	24,0	32,3	125,6	1,9
Quva	46,1	65,9	133,2	3,8
Uchkoʻprik	39,6	39,6	94,5	2,3
Rishton	30,2	29,3	91,8	1,7
Soʻx	23,7	20,3	81,2	1,2
Toshloq	56,4	57,3	94,2	3,3
Oʻzbekiston	51,2	18,7	34,3	1,1
Fargʻona t.	20,4	65,2	3,0 m.	3,8
Dangʻara	50,6	85,9	163,2	5,0
Furqat	30,2	24,1	75,5	1,4
Yozyovon	45,2	27,4	56,0	1,6

Farg‘ona viloyatida 2023- yil yanvar-mart oylarida sektorlar kesimida qurilish ishlari hajmlari ko‘rsatkichlari

Yirik pudrat tashkilotlari	<ul style="list-style-type: none">• hajmi - 286,1 mrd. so‘m• o‘shish sur‘ati - 121,0 %.
Kichik tashkilotlar va mikrofirmalar	<ul style="list-style-type: none">• hajmi - 1 008,9 mrd. so‘m• o‘shish sur‘ati- 108,6 %
Norasmiy sektor	<ul style="list-style-type: none">• hajmi - 425,1 mrd. so‘m• o‘shish sur‘ati - 87,5 %

Binolar va inshootlarni qurish bo‘yicha qurilish ishlari tarkibida yirik qurilish tashkilotlari tomonidan bajarilgan qurilish ishlari hajmi ulushi 16,6 % yoki o‘tgan yilning mos davriga nisbatan 2,0 %ga ko‘paydi. Bunda kichik korxonalar va mikrofirmalar ulushi 58,7 % (1,2 %ga ko‘paydi) va norasmiy sektorning ulushi 24,7 % (3,2 %ga kamaydi) ni tashkil etdi. Fuqarolik qurilishi obyektlarini qurilishi bo‘yicha yirik pudrat tashkilotlarining ulushi 11,4 %ni tashkil etdi va o‘tgan yilning mos davriga nisbatan 15,0 %ga kamaydi. Shuningdek, kichik korxonalar va mikrofirmalar ulushi 86,6 %ni tashkil etib, o‘tgan yilning mos davriga nisbatan 13,1 %ga ko‘paydi. Norasmiy sektorning ulushi 2,0 % (1,9 %ga ko‘paydi) ni tashkil etdi. Ixtisoslashtirilgan qurilish ishlari tarkibida yirik pudrat tashkilotlari tomonidan bajarilgan qurilish ishlari hajmining ulushi o‘tgan yilning mos davriga nisbatan 2,1 % punktga ko‘paydi va 17,4 %ni tashkil etdi. Qolgan 82,6 % kichik korxonalar va mikrofirmalar hissasiga to‘g‘ri kelib 2022- yilning yanvar-mart oylaridagi ko‘rsatkichga nisbatan 2,1 % punktga kamaydi.