

V. KORXONA VA TASHKILOTLARNING MOLIYAVIY NATIJALARI

Foyda Hisobot ma'lumotlariga ko'ra, 2022- yilning yanvar-may oylarida iqtisodiyot tarmoqlarida korxonalar va tashkilotlar tomonidan 514 180,6 mln.so'm miqdorda yakuniy moliyaviy natija olindi.

2021- yilning shu davriga nisbatan solishtirganimizda, foyda hajmi 2022- yil yanvar- may oylarida 514 180,6 mln.so'mni tashkil etgan bo'lsa, 2021- yil joriy davrda foyda 466 686,5 mln.so'mni tashkil etdi.

2022- yilning yanvar-may oylarida iqtisodiy faoliyat turlari bo'yicha yakuniy moliyaviy natijalari

	<i>Foyda, zarar (-), mln.so'm</i>	<i>2021- yilning yanvar- mayga nisbatan % da</i>
Jami¹⁾	514 180,6	110,2
Qishloq, o'rmon va baliqchilik xo'jaligi	450,4	105,8
Tog'- kon sanoati va ochiq konlari ishlash	4,0	205,1
Ishlab chiqaradigan sanoat	456 698,1	105,0
Elektr, gaz, bug' bilan ta'minlash va havoni konditsiyalash	-2 121,4	-
Qurilish	-2 113,3	-
Savdo	2 721,4	57,3 m
Tashish va saqlash	1 701,9	18,7
Yashash va ovqatlanish bo'yicha xizmatlar	21,4	-
Moliyaviy va sug'urta faoliyati	513 59,1	168,0
Ko'chmas mulk bilan operatsiyalar	1 012,3	72,3
Professional, ilmiy va texnik faoliyat	-1 067,5	-
Boshqarish bo'yicha faoliyat va yordamchi xizmatlar ko'rsatish	71,2	87,8
Sog'liqni saqlash va ijtimoiy xizmatlar ko'rsatish	5 266,6	164,1
Boshqalar	176,4	56,2

2022- yilning yanvar-may oylarida o'tgan yilning shu davriga nisbatan solishtirganimizda, foydaning asosiy o'sishi, "Hududiy elektr tarmoqlari" AJ (333,8 mln. so'm), «O'zbekiston temir yo'llari» AJ 239,5 mln.so'm) ga to'g'ri keladi.

Foydaning pasayishi. Yirik tijorat korxonalarini tomonidan foydaning o'tgan yilning shu davriga nisbatan "O'zdonmahsulot" AJ (11,1 mlrd. so'mga yoki 38,6 % ga), "Issiqlik elektr stansiyalari" AJ (2,8 mlrd.so'm yoki 32,6 % ga) vazirliklarida kamayishi kuzatildi.

¹⁾Budjet va boshqa notijorat tashkilotlar, mahsulot ishlab chiqaruvchi qishloq xo'jalik korxonalarini, fermer va dehqon xo'jaliklari, sug'urta tashkilotlari, banklar, kichik korxonalar va mikrofirmalarsiz.

2022- yilning yanvar-may oylarida hududlar kesimida yakuniy moliyaviy natijalari

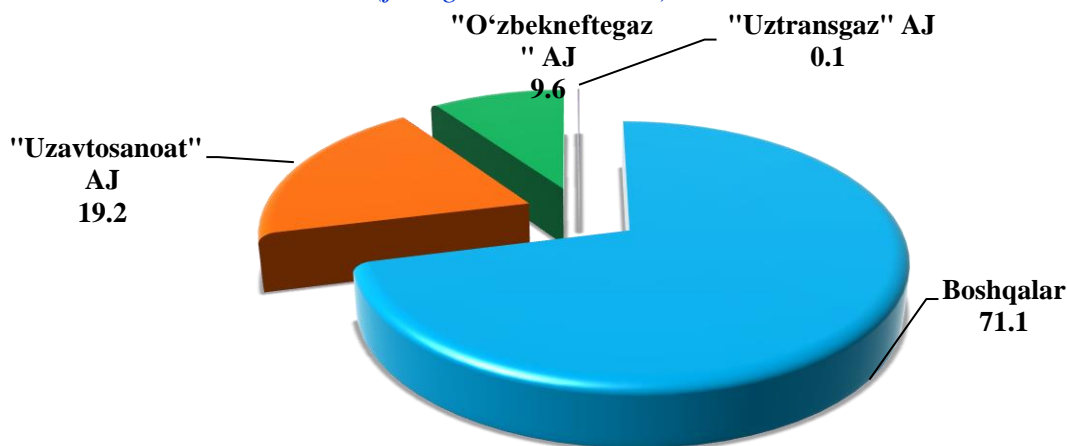
	<i>Foyda, zarar(-), mln. so‘m</i>	<i>2021- yilning yanvar- mayiga nisbatan % da</i>
Farg‘ona viloyati¹⁾	514 180,6	110,2
<i>shaharlar:</i>		
Farg‘ona	119 377,4	68,6
Qo‘qon	224 078,8	9,8 m
Quvasoy	14 728,1	39,7
Marg‘ilon	1 423,0	118,4
<i>tumanlar:</i>		
Oltiariq	10 249,9	187,9
Qo‘shtepa	1 688,9	2,3 m
Bog‘dod	380,0	12,6
Buvayda	44 965,3	185,6
Beshariq	143,8	31,0
Quva	13 509,4	107,1
Uchko‘prik	1 917,0	167,5
Rishton	1 858,7	65,7
So‘x	46,3	2,3 m
Toshloq	59 437,4	34,7
O‘zbekiston	8 896,4	177,4
Farg‘ona	5 486,0	168,8
Dang‘ara	5 803,5	4,2m
Furqat	70,9	-
Yozyovon	120,0	40,0

Hududlar kesimida foydaning asosiy qismi Qo‘qon shahar -224 078,8 mln.so‘m (jami foydaning 43,6 %), Farg‘ona shahar - 119 377,4 (23,2), Toshloq tumani - 59437,4 mln.so‘m (11,6 %) ga to‘g‘ri keladi.

Zarar. 2022- yilning yanvar-may oylarida 15 ta korxonalar va tashkilotlar 37,5 mlrd.so‘m zararga yo‘l qo‘ydi. Zararning asosiy qismi, “O‘zavtosanoat” AJ - 7,2 mlrd.so‘m (viloyat bo‘yicha jami zararning 19,2 %), “O‘zbekneftegaz 3,6 mlrd.so‘m (9,6 %) korxonalariga to‘g‘ri keladi.

2022- yilning yanvar-may oylarida zarar ko‘rgan korxonalar va tashkilotlarning moliyaviy natijalari

(jamiga nisbatan %da)



¹⁾Budjet va boshqa notijorat tashkilotlar, mahsulot ishlab chiqaruvchi qishloq xo‘jalik korxonalar, fermer va dehqon xo‘jaliklari, sug‘urta tashkilotlari, banklar, kichik korxonalar va mikrofirmalarsiz

Korxonalar va tashkilotlarning debitorlik va kreditorlik qarzdorligi holati

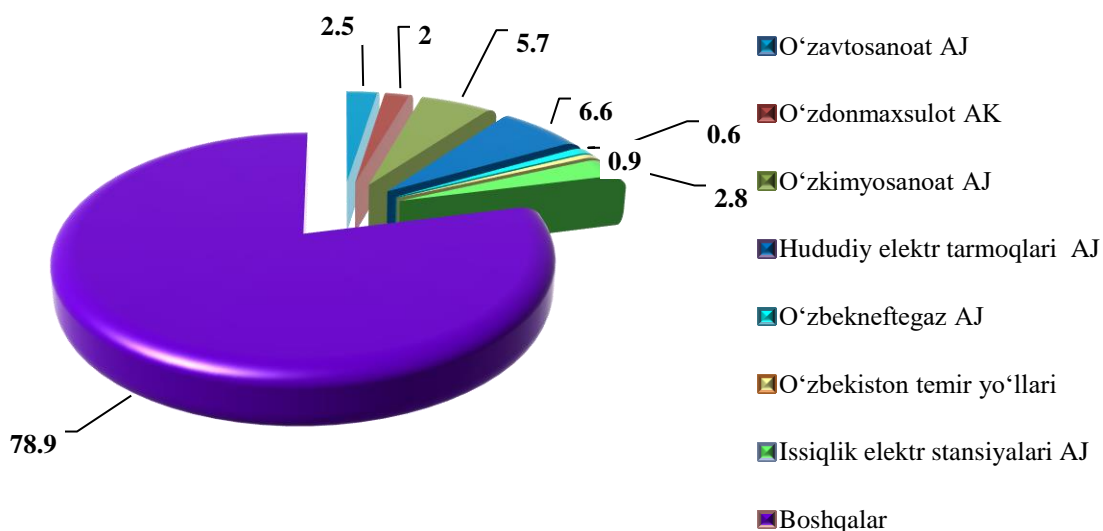
2022- yil 1- iyun holatiga debitor qarzdorlikning umumiy hajmi 4 758,3 mlrd.so‘mni tashkil qildi, shundan muddati o‘tgan debitor qarzdorlik - 423,5 mlrd.so‘m (jami qarzdorlikning 8,9 %).

Muddati o‘tgan debitor qarzdorlikni 2021- yilning 1- iyuniga nisbatan solishtirganimizda 141,0 %ga ko‘payganini, jami debitor qarzdorlikdagi ulushi 4,4 f.punktga ko‘payganini ko‘ramiz.

2022- yil 1- iyun holatiga hududlar kesimida debitor qarzdorlik

	Debitor qarzdorlik, mln. so‘m	2021- yilning yanvar- mayiga nisbatan % da
Farg‘ona viloyati	4 758 253,7	141,0
<i>shaharlar:</i>		
Farg‘ona	2 229 586,8	117,7
Qo‘qon	670 696,6	2,3m
Quvasoy	271 575,9	137,8
Marg‘ilon	9 172,9	39,3
<i>tumanlar:</i>		
Oltiariq	59 471,7	131,8
Qo‘shtepa	275 361,6	127,4m
Bog‘dod	62 073,3	165,1
Buvayda	137 344,2	124,8
Beshariq	2 442,1	62,9
Quva	19 104,0	145,3
Uchko‘prik	145 771,6	2,5m
Rishton	5 245,2	65,8
So‘x	79,6	-
Toshloq	701 463,8	129,2
O‘zbekiston	43 467,5	60,6
Farg‘ona	17 885,0	3,1m
Dang‘ara	78 826,7	161,8
Furqat	481,2	-
Yozyovon	28 204,0	109,0

2022- yil 1- iyun holatiga vazirlik va idoralarning debitor qarzdorligi (jamiga nisbatan %da)



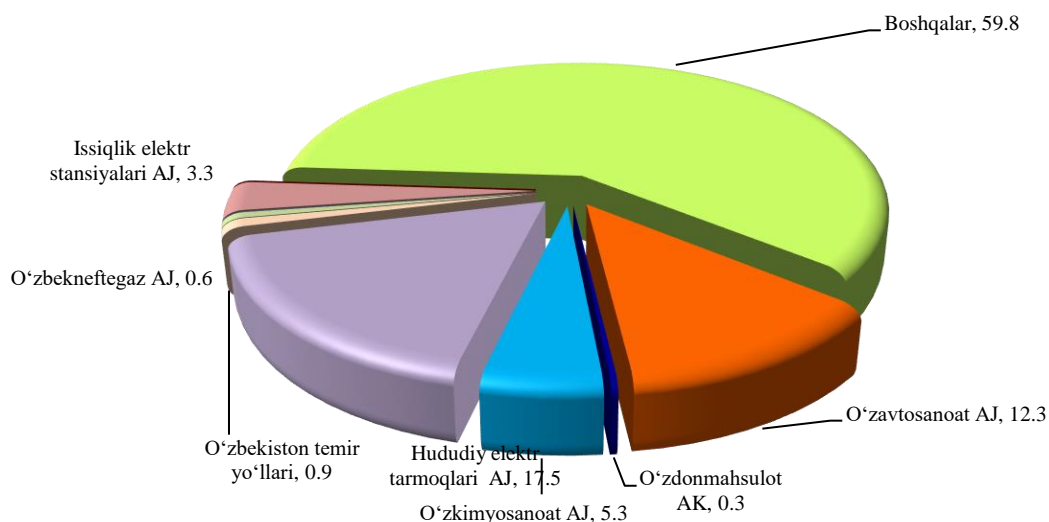
Eng ko‘p debitor qarzdorlik “Hududiy elektr tarmoqlari” AJ - 316,3 mlrd.so‘m (viloyat bo‘yicha jami debitor qarzdorlikning 6,6 %), “O‘zkimyosanoat” AJ - 269,2 mlrd.so‘m (5,7 %), “O‘zavtosanoat” AJ - 119,2 mlrd.so‘m (2,5 %) kuzatilmoqda.

2022- yil 1- iyun holatiga kreditor qarzdorlikning umumiy hajmi 4 706,1 mlrd.so‘m, undan muddati o‘tgan - 69,2 mlrd.so‘m yoki jami kreditor qarzdorlikning 1,5 %ni tashkil etdi.

2022- yil 1- iyun holatiga hududlar kesimida kreditor qarzdorlik

	Kreditor qarzdorlik, mln. so‘m	2021- yilning yanvar- mayiga nisbatan %da
Farg‘ona viloyati¹⁾	4 706 062,1	132,8
<i>shaharlar:</i>		
Farg‘ona	1 988 171,6	121,3
Qo‘qon	673 178,4	127,1
Quvasoy	133 437,3	112,3
Marg‘ilon	4 719,2	107,5
<i>tumanlar:</i>		
Oltiariq	19 185,9	128,2
Qo‘shtepa	415 207,1	108,0 m
Bog‘dod	9 180,7	23,0
Buvayda	29 555,9	6,5 m
Beshariq	3 174,4	50,7
Quva	7 605,0	112,7
Uchko‘prik	114 264,1	191,7
Rishton	4 447,0	68,7
So‘x	2,9	-
Toshloq	1 065 338,0	111,4
O‘zbekiston	81 515,4	102,1
Farg‘ona	55 896,4	10,3 m
Dang‘ara	55 291,0	125,9
Furqat	264,2	-
Yozyovon	45 627,5	186,7

2022- yil 1- iyun holatiga vazirlik va idoralarning kreditor qarzdorligi (jamiga nisbatan %da)



Eng ko‘p kreditor qarzdorlik “Hududiy elektr tarmoqlari” AJ - 823,4 mlrd.so‘m (viloyat bo‘yicha jami kreditor qarzdorlikdan 17,5 %), “O‘zavtosanoat” AJ - 576,5 mlrd.so‘m (12,3 %), “O‘z kimyosanoat” AJ 249,1 mlrd.so‘m (5,3 %), “Issiqlik elektr stansiyalari” AJ 153,3 mlrd.so‘m (3,3 %) kuzatildi.

¹⁾Budjet va boshqa notijorat tashkilotlar, mahsulot ishlab chiqaruvchi qishloq xo‘jalik korxonalari, fermer va dehqon xo‘jaliklari, sug‘urta tashkilotlari, banklar, kichik korxonalar va mikrofirmalarsiz

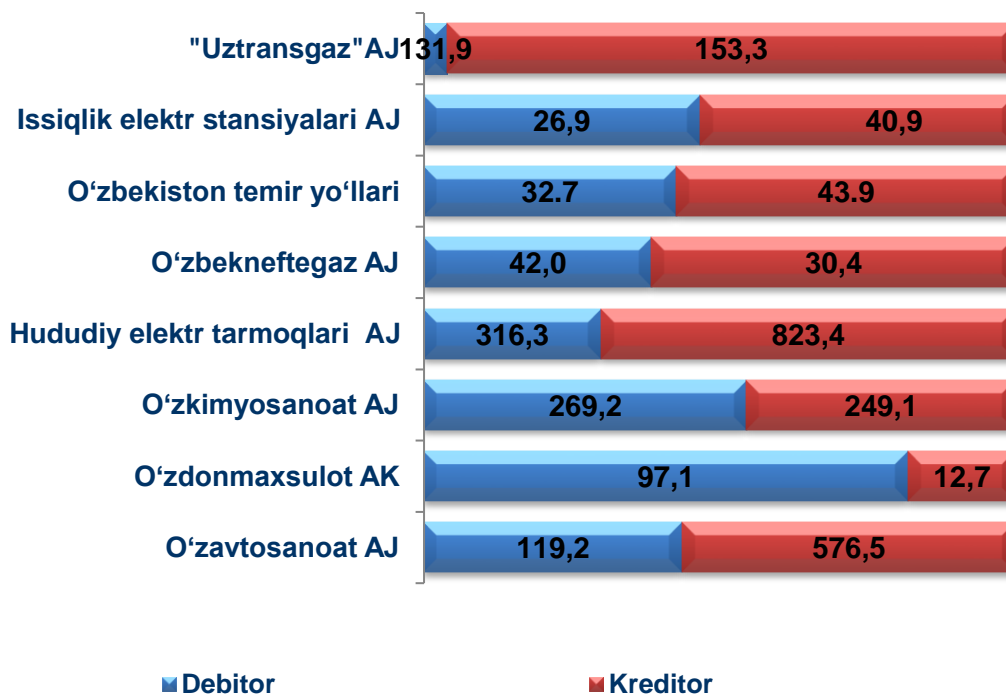
2022- yil 1- iyun holatiga iqtisodiy faoliyat turlari bo'yicha muddati o'tgan kreditor qarzdorlikning tarkibi

mln.so'm

	Jami, mln. so'm	undan:				Muddati o'tgan qarzdorlik- ning ulushi, %da
		yetkazib beruvchilar va pudrat- chilarga	olingan avanslar	davlat maqsadli fondlariga to'lovlar	ichki idoraviy	
Jami	69 198,9	62 852,2	5 916,2	-	69 198,9	100
Ishlab chiqaradigan sanoat	64 138,1	61 005,9	3 081,7	-	64 138,1	92,7
Qurilish	1 158,1	-	-	-	-	1,7
Tashish va saqlash	858,0	858,0	-	-	858,0	1,2
Professional, ilmiy va texnik faoliyat	3 044,7	210,2	2 834,5	-	3 044,7	4,4

Alohida xo'jalik boshqaruv organlarining debitor va kreditor qarzdorligi

mlrd. so'm



Xo'jalik boshqaruv organlarida jami kreditor qarzdorlikning debitorlik qarzdorlikka nisbatan quyidagi ma'lumotlar bilan tavsiflanadi:

	Kreditor qarzdorlikning debitorlikdan oshishi	
	Mrld. so'm	Debitorga nisbatan %da
«Hududiy elektr tarmoqlari» AJ	507,1	2,6 m
«O'zavtosanoat» AJ	457,4	4,8 m.
«Issiqlik elektr stansiyalari» AJ	21,4	116,2
«O'zbekiston temir yo'llari» AJ	14,0	152,0

Jami kreditor qarzdorlikning debitordan oshishi "Hududiy elektr tarmoqlari" AJ da - 507,1 mlrd.so'm (2,6 m) "O'zavtosanoat" AJ da - 457,4 mlrd.so'm (4,8 m) ga, "Issiqlik elektr stansiyalari" AJ - 21,4 (116,2 %) ga "O'zbekiston temir yo'llari" AK da - 14,0 mlrd. so'm (152,0%) ga oshganligi kuzatildi. Bu esa korxonaning moliyaviy barqarorligiga salbiy ta'sir etishi mumkin.